

集計結果概要

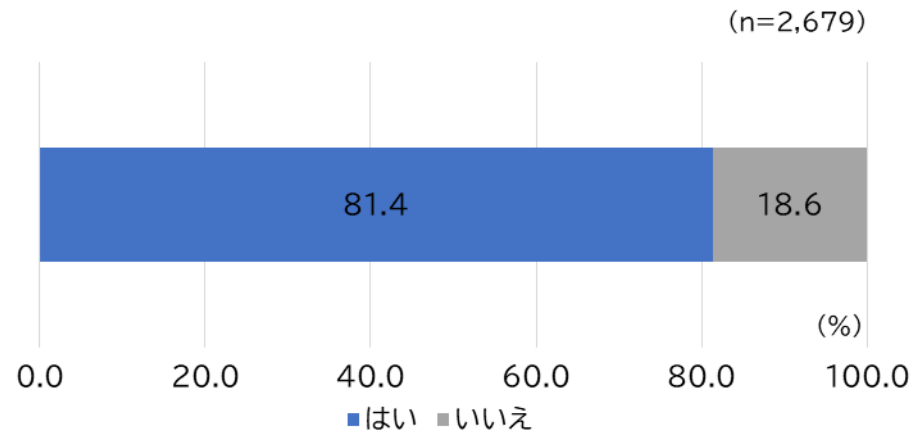
1. 回答者の属性

- 回答者の勤務先は病院が90.1%と最も多く、次いで訪問看護ステーション4.7%であった
- CN・CNSの約7割は主任相当またはスタッフ(非管理職)であった
- 81.4%が所属施設内に感染管理CNまたは感染症看護CNSが在籍すると回答した

表1 現在の職位

	件数	割合(%)
スタッフ(非管理職)	964	36.0
主任相当	989	36.9
看護師長相当	502	18.7
副看護部長相当	79	2.9
看護部長相当	24	0.9
副院長(看護部長との兼任も含む)	6	0.2
所長	36	1.3
その他	79	2.9
計	2,679	100.0

図1 所属施設内での
感染管理CN・感染症看護CNSの在籍



集計結果概要

1. 回答者の属性(続き)

表2-1 所有資格【認定看護師】

	件数	割合		件数	割合
救急看護	146	6.2	透析看護	32	1.4
皮膚・排泄ケア	424	18.0	手術看護	77	3.3
集中ケア	130	5.5	乳がん看護	41	1.7
緩和ケア	311	13.2	摂食・嚥下障害看護	125	5.3
がん化学療法看護	208	8.8	小児救急看護	41	1.7
がん性疼痛看護	94	4.0	認知症看護	199	8.5
訪問看護	71	3.0	脳卒中リハビリテーション看護	93	4.0
糖尿病看護	146	6.2	がん放射線療法看護	41	1.7
不妊症看護	18	0.8	慢性呼吸器疾患看護	46	2.0
新生児集中ケア	70	3.0	慢性心不全看護	42	1.8
			計		2,353

表2-2 所有資格【専門看護師】

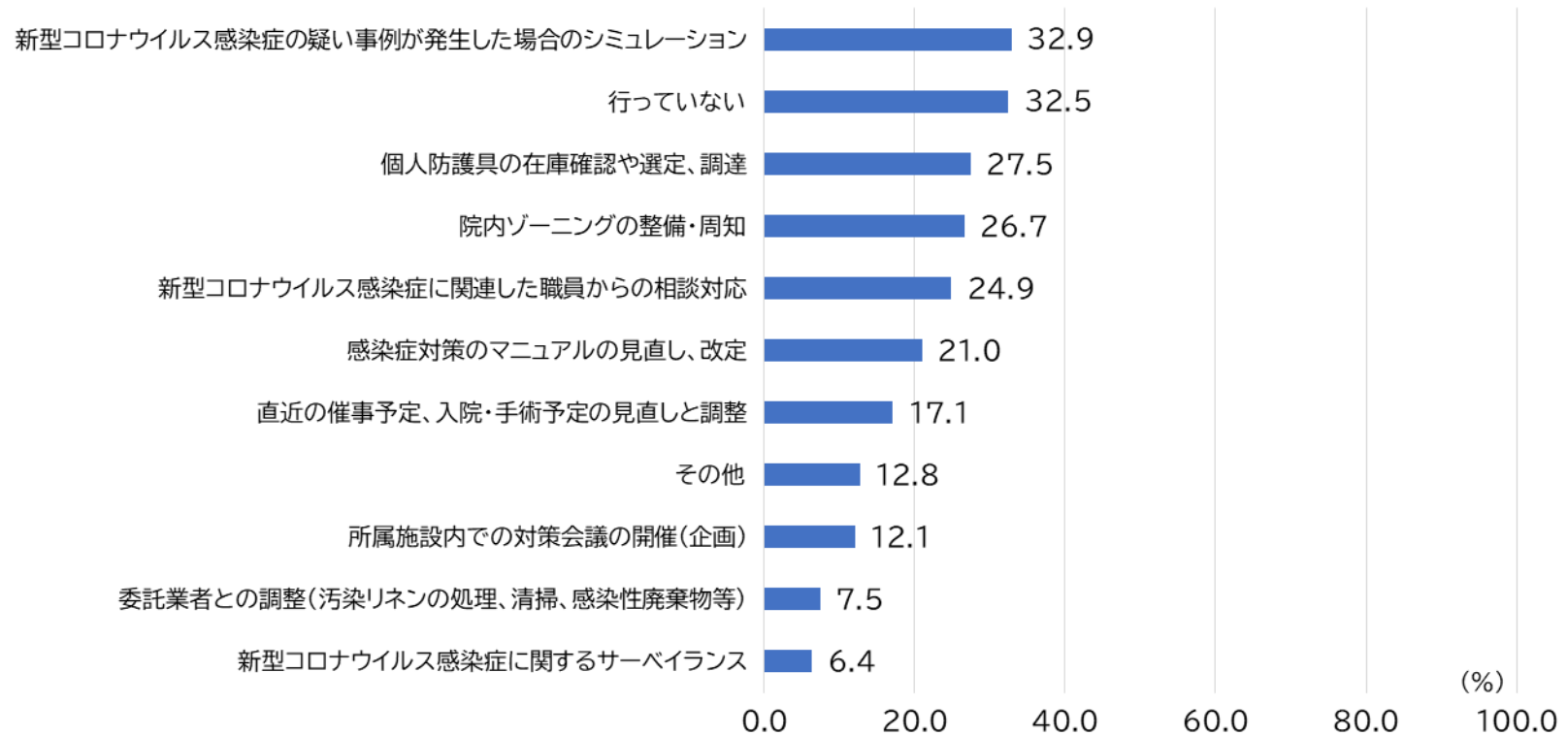
	件数	割合
がん看護	112	31.2
精神看護	58	16.2
地域看護	3	0.8
老人看護	42	11.7
小児看護	38	10.6
母性看護	13	3.6
慢性疾患看護	31	8.6
急性・重症患者看護	30	8.4
家族支援	11	3.1
在宅看護	13	3.6
遺伝看護	2	0.6
災害看護	6	1.7
計		359

集計結果概要

2.回答者が新型コロナウイルス感染症対応として行ったこと

図2-1 新型コロナウイルス感染症対応として行ったこと
～感染管理体制の整備～

(複数回答、n=2,679)



看護職員の新型コロナウイルス感染症対応に関する実態調査【感染領域以外のCN・CNS】 集計結果概要

2. 回答者が新型コロナウイルス感染症対応として行ったこと(続き)

図2-2 新型コロナウイルス感染症対応として行ったこと
～患者・家族対応～

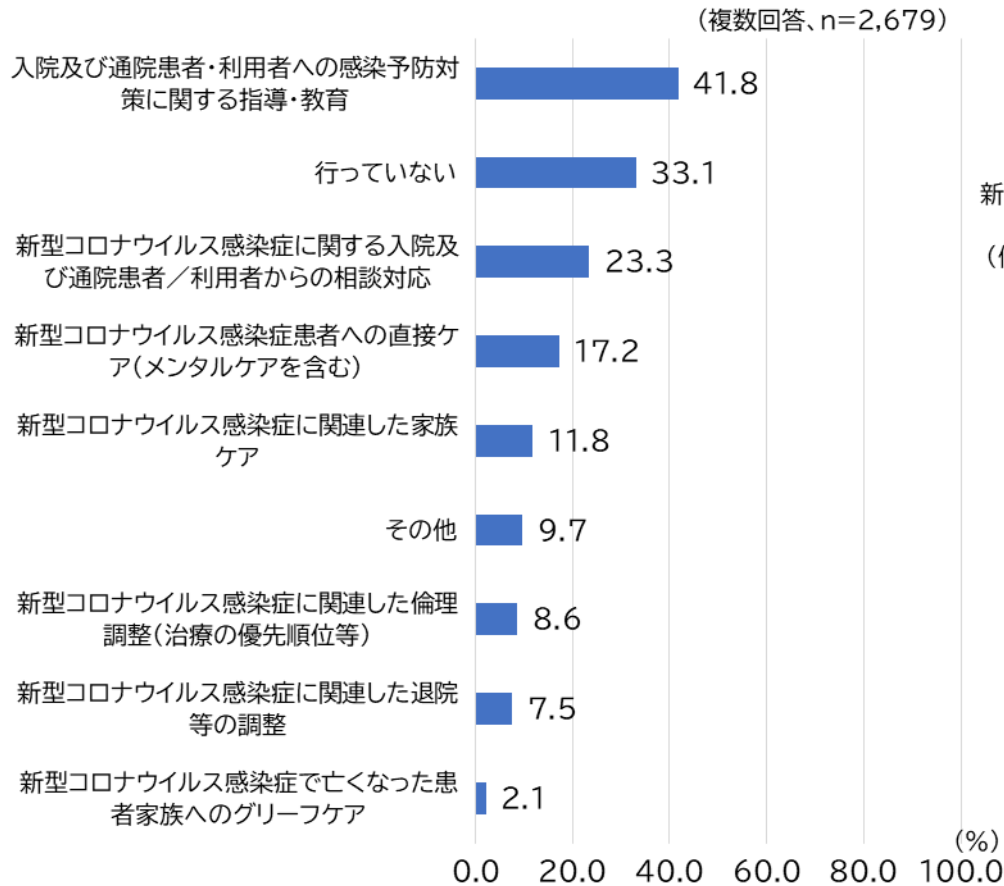


図2-3 新型コロナウイルス感染症対応として行ったこと
～職員への指導・教育～

