

2013 年「看護職の夜勤・交代制勤務ガイドライン」
の普及等に関する実態調査
報 告 書

公益社団法人 日本看護協会

目 次

調査概要	1
結果概要	2
統計表	11
I. 回答病院の概要	13
1. 回答病院の概要	13
II. 回答病院の看護職員の状況	15
1. 看護職員の状況	15
III. 夜勤・交代制勤務	19
1. 病棟の夜勤・交代制勤務の勤務形態	19
2. 設定している勤務帯の数	20
3. 二交代制夜勤（変則含む）を行っている場合の最も長い勤務時間	22
4. 夜勤中の仮眠時間の取り扱い	23
5. 夜勤中の仮眠の環境	24
6. 診療報酬の算定の状況	25
7. 産科あるいは産科混合病棟に関する状況	27
IV. ガイドライン	30
1. ガイドラインの認知の状況	30
2. 勤務編成の基準の実施・検討	31
V. 勤務間隔	43
1. 設定されている最も短い勤務間隔	43
2. 勤務間隔に関する明文化されたルール	44
3. 明文化されたルールがある場合の設定されている最も短い勤務間隔	45
VI. 勤務の拘束時間	46
1. 設定されている1回の勤務で最も長い拘束時間	46
2. 拘束時間に関する明文化されたルール	47
3. 明文化されたルールがある場合の設定されている最も長い拘束時間	48
VII. 夜勤回数	49
1. 一般病棟のフルタイム勤務正規職員の最も多かった夜勤回数	49
2. 一般病棟のフルタイム勤務正規職員の平均夜勤回数	50
3. 一般病棟の夜勤回数に関する明文化されたルール	51
4. 一般病棟の明文化されたルールがある場合の設定されている夜勤回数の上限	52
5. 集中治療室等の有無	54
6. 集中治療室等の夜勤回数に関する明文化されたルール	54
VIII. 夜勤専従者	55
1. 夜勤専従者	55
2. 夜勤専従者の状況	56
3. 正規職員の夜勤専従者の賃金体系	56
4. 正規職員の夜勤専従者に対する通常の夜勤手当以外の特別手当	57

5. 夜勤専従者の1か月の総夜勤時間の上限に関するルールがある場合の設定されている総夜勤時間の上限.....	58
6. 夜勤専従者の1か月総夜勤時間の上限の変更.....	59
IX. 看護職員の労働時間管理や評価制度等の取り組み.....	60
1. 就業規則で定められた週休形態.....	60
2. 就業規則で定められた1週間あたりの所定労働時間.....	61
3. 1か月あたりの平均時間外労働時間.....	62
4. 前残業の取り扱い.....	64
5. 勤務時間外の院内研修参加の取り扱い.....	65
6. 勤務時間外として取り扱っている院内研修の割合 (勤務時間外の院内研修の一部を時間外勤務として取り扱っている場合).....	66
7. 看護師長の行った時間外労働に対する時間外手当の支給方法.....	67
8. 就業規則で定められた所定の年間休日総数.....	68
9. 正規職員の年次有給休暇の取得率.....	69
10. 年次有給休暇の付与.....	70
11. 腰痛予防に関する取り組み.....	72
12. 看護職員に対する評価制度.....	75
13. 看護の質に関するデータの蓄積や活用に関する取り組み.....	78

調査票

§ 利用上の注意 §

▶ 調査結果の数値について

調査結果の数値は、原則として回答の件数、回答の割合（単位：％）で表記している。
 回答率（各回答の百分比）は、小数点第2位を四捨五入した。
 このため、合算が100にならない場合がある。
 平均は「無回答」を除いて算出している。

▶ 回答者が勤務している病院の設置主体について

本報告書にて用いられている設置主体は、以下の分類に基づいている。

国：厚生労働省、独立行政法人国立病院機構、国立大学法人、
 独立行政法人労働者健康福祉機構、その他


公的医療機関：地方公共団体の組合、国民健康保険団体連合会、日本赤十字社、
 恩賜財団済生会、厚生農業協同組合連合会、北海道社会事業協会

社会保険関係団体：全国社会保険協会連合会、厚生年金事業振興団、
 健康保険組合及びその連合会、船員保険会、共済組合及びその連合会、
 国民健康保険組合

医療法人・個人：医療法人、個人

その他：社会福祉法人、医療生活協同組合、会社、他の法人

調査概要・結果概要



調査概要

日本看護協会は、「看護職の夜勤・交代制勤務ガイドライン」の普及状況、および看護職が働き続けられる労働環境・労働条件を検討する資料を得る目的で、全国の病院を対象に『看護職の夜勤・交代制勤務ガイドライン』の普及等に関する実態調査を実施しました。調査の概要および回答施設の属性などは以下の通り。

1. 調査の概要

- 1) 調査期間 2014年1月31日～2月21日
- 2) 調査方法 自記式調査、郵送配布・回収
- 3) 調査対象 全国の8,633病院、回収数3,564件（回収率41.3%）

2. 回答病院の属性

- 1) 都道府県：「北海道」7.3%、「東京都」5.7%、「大阪府」4.9%、「福岡県」4.4%、「神奈川県」4.3%、「兵庫県」3.6%、「広島県」3.5%、「愛知県」3.2%など
- 2) 設置主体：「医療法人・個人」56.5%、「都道府県・市町村・地方独立行政法人・公立大学法人」16.0%、「公的医療機関」6.2%、「国」4.7%、「公益社団法人・公益財団法人」3.1%、「社会保険関係団体」2.0%、「学校法人」2.0%など
- 3) 病床規模（許可病床）：「99床以下」29.0%、「100～199床」32.8%、「200～299床」14.1%、「300～399床」10.5%、「400～499床」5.7%、「500床以上」7.6%、平均215.4床
- 4) 病床種別（最も多い病床）：「一般病床」61.0%、「療養病床」21.5%、「精神病床」12.2%、「その他」2.9%
- 5) 夜勤形態：「三交代制」28.4%、「二交代制」62.5%、「三交代制と二交代制のミックス」6.0%など

3. 回答病院の看護職員の状況

- 1) 常勤職員：「50人未満」32.7%、「50～100人未満」27.1%、「100～150人未満」11.9%、「150～200人未満」7.0%、「200～300人未満」7.6%、「300～400人未満」4.2%、「400～500人未満」2.6%、「500人以上」5.1%
- 2) 正規職員：「50人未満」30.2%、「50～100人未満」23.0%、「100～150人未満」10.0%、「150～200人未満」6.2%、「200～300人未満」6.3%、「300～400人未満」3.6%、「400～500人未満」2.2%、「500人以上」4.3%
- 3) 常勤以外の看護職員：「0人」23.8%、「1～10人未満」34.6%、「10～20人未満」17.7%、「20～30人未満」9.2%、「30～40人未満」4.6%、「40～50人未満」3.1%、「50人以上」4.2%
- 4) 正規職員のうち短時間勤務者：短時間勤務の雇用制度と人数：「導入している」47.9%、「0人」26.1%、「1人」18.0%、「2人」13.2%、「3～5人未満」13.3%、「5～10人未満」13.7%、「10～20人未満」8.1%、「20人以上」7.0%
- 5) 正規職員のうち産休・育休中の者：「0人」21.2%、「1人」17.3%、「2人」11.7%、「3～5人未満」13.8%、「5人以上」33.0%

結果概要

1. 看護職の夜勤・交代制勤務に関するガイドラインの認知状況

2013年3月に公表した「看護職の夜勤・交代制勤務に関するガイドライン」（以下、ガイドライン）について、調査を実施した2014年1～2月時点の病院単位の認知状況をみると、「知っている」と回答した病院が95.8%を占めており、「知らない」と回答した割合は2.7%にとどまる。なお、99床以下の小規模病院では「知らない」と回答した割合が5.3%となっている。【30頁、表IV-1】

本報告書では、日本看護協会が健康・安全・生活への影響を少なくする観点から提案した、夜勤・交代制勤務に関するガイドラインの勤務編成の基準について、その実施・検討状況を質問している。

なお、調査票では、基準3は「夜勤回数は、3交代制勤務は月8回以内を基本とする」、基準6は「休憩時間は夜勤の途中で1時間以上を確保する」にそれぞれ限定し、基準8は「夜勤後の休息について、2回連続夜勤後にはおおむね48時間以上を確保する」と「夜勤後の休息について、1回の夜勤後にはおおむね24時間以上を確保する」に分けて質問している。また、基準3および基準10は、三交代制・変則三交代制の病院に限定している。

看護職の夜勤・交代制勤務ガイドラインの勤務編成の基準


項目	基準
基準1 勤務間隔	勤務と勤務の間隔は11時間以上あける。
基準2 勤務の拘束時間	勤務の拘束時間は13時間以内とする。
基準3 夜勤回数	夜勤回数は、3交代制勤務は月8回以内を基本とし、それ以外の交代制勤務は労働時間などに応じた回数とする。
基準4 夜勤の連続回数	夜勤の連続回数は、2連続（2回）までとする。
基準5 連続勤務日数	連続勤務日数は5日以内とする。
基準6 休憩時間	休憩時間は夜勤の途中で1時間以上、日勤時は労働時間の長さや労働負荷に応じた時間数を確保する。
基準7 夜勤時の仮眠	夜勤の途中で連続した仮眠時間を設定する。
基準8 夜勤後の休息 (休日を含む)	夜勤後の休息について、2回連続夜勤後にはおおむね48時間以上を確保する。1回の夜勤後についてもおおむね24時間以上を確保することが望ましい。
基準9 週末の連続休日	少なくとも1か月に1回は土曜・日曜ともに前後に夜勤のない休日をつくる。
基準10 交代の方向	交代の方向は正循環の交代周期とする。
基準11 早出の始業時刻	夜勤・交代制勤務者の早出の始業時刻は7時より前を避ける。

2. ガイドラインの勤務編成の基準の実施・検討状況

1) 夜勤・交代制勤務の勤務形態に回答のある全病院の実施・検討状況

ガイドラインの勤務編成の基準の実施・検討状況について、病棟の夜勤・交代制勤務の勤務形態として、最も多くの看護職員に適用されている勤務形態に回答のある病院でみると、「ガイドライン公表以前から実施している」と回答した病院が多い基準は、「夜勤途中の休憩時間（基準6）」81.3%、「夜勤の連続回数（基準4）」78.2%、「1回の夜勤後の休息（基準8）」78.1%、「連続勤務日数（基準5）」71.8%、「早出の始業時刻（基準11）」70.6%で5項目が70%を超える。一方、公表以前より実施していた病院が少ない基準は、「交代の方向（基準10）」13.6%、「勤務の拘束時間（基準2）」28.3%、「2回連続夜勤後の休息（基準8）」42.2%である。【図1】【31～42頁、表IV-2-1）～12）】

【図1】ガイドラインの勤務編成の基準の実施・検討状況（n=3,456、基準3と基準10はn=1,013）




ガイドライン公表以前から実施している
 ガイドライン公表後新たに全病棟で実施している
 ガイドライン公表後新たに一部病棟で実施している
 取り組む予定があり現在検討している
 取り組む予定はあるが現在検討していない
 現在は取り組む予定はない
 無回答

2) 三交代制・変則三交代制の病院のガイドラインの勤務編成の基準の実施・検討状況

夜勤・交代制勤務の勤務形態で、三交代制、変則三交代制を適用している1,013病院について、勤務編成の基準の実施・検討状況をみると、「ガイドライン公表以前から実施している」と回答した病院の割合が70%を超える基準は、「夜勤の連続回数（基準4）」74.9%、「早出の始業時刻（基準11）」73.4%、「連続勤務日数（基準5）」70.9%である。一方、実施していた割合が半数以下にとどまる基準は、「交代の方向（基準10）」13.6%、「2回連続夜勤後の休息（基準8）」18.6%、「夜勤時の仮眠（基準7）」23.4%、「勤務間隔（基準1）」29.7%である。また、「取り組む予定があり現在検討している」と回答した病院の割合をみると、「勤務間隔（基準1）」18.1%、「2回連続夜勤後の休息（基準8）」15.8%、「交代の方向（基準10）」14.1%、「週末の連続休日（基準9）」14.0%が高い。【図2】【31～42頁、表IV-2-1）～12】

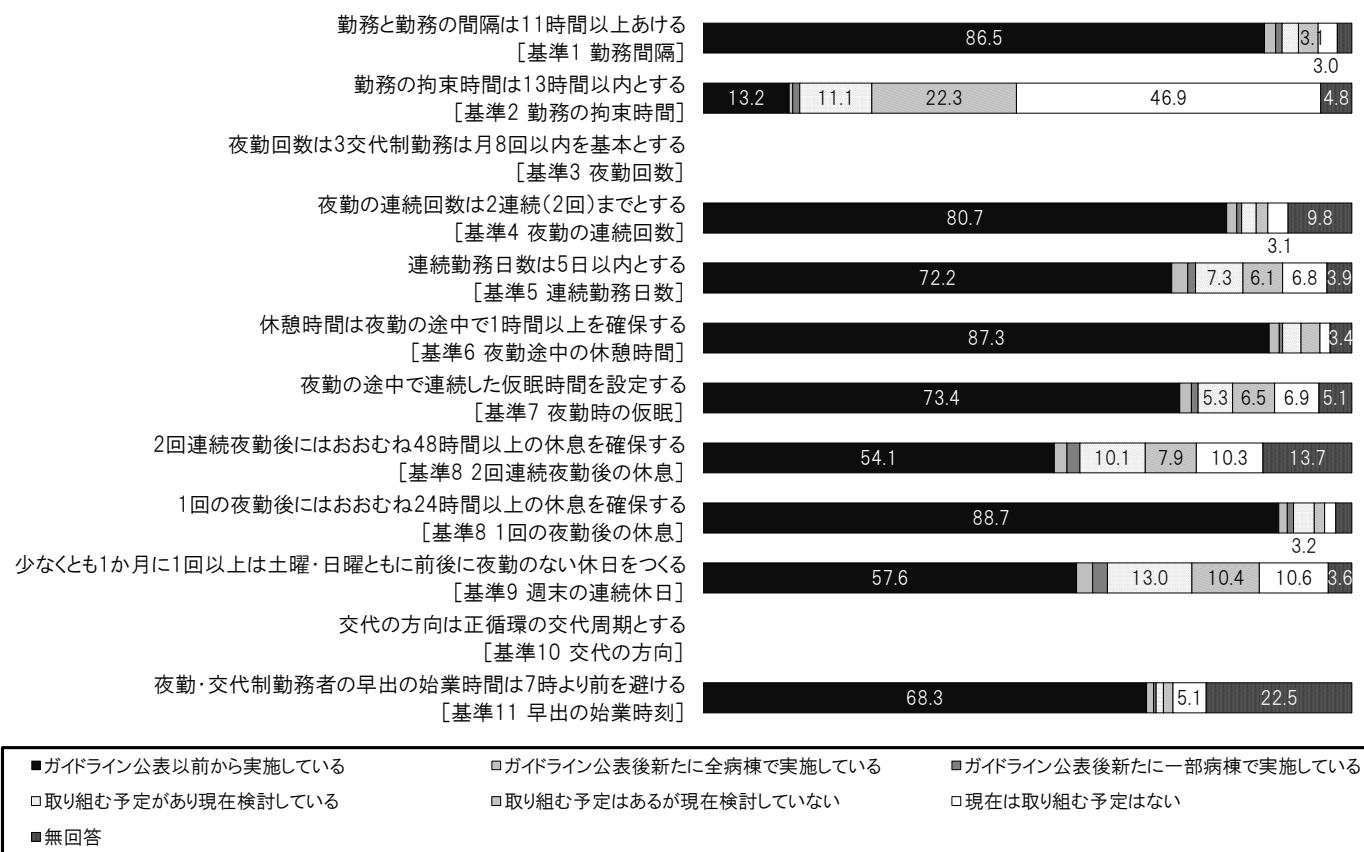
【図2】三交代制・変則三交代制の病院のガイドラインの勤務編成の基準の実施・検討状況（n=1,013）



3) 二交代制・変則二交代制の病院の実施・検討状況

夜勤・交代制勤務の勤務形態で、二交代制、変則二交代制を適用している2,229病院について、勤務編成の基準の実施・検討状況をみると、「ガイドライン公表以前から実施している」と回答した病院の割合が70%を超える基準は、「1回の夜勤後の休息（基準8）」88.7%、「夜勤途中の休憩時間（基準6）」87.3%、「勤務間隔（基準1）」86.5%、「夜勤の連続回数（基準4）」80.7%、「夜勤の途中で連続した仮眠時間を設定する（基準7）」73.4%、「連続勤務日数は5日以内とする（基準5）」72.2%である。一方、実施していた割合が半数以下にとどまる基準は、「勤務の拘束時間（基準2）」13.2%である。また、「取り組む予定があり現在検討している」と回答した病院の割合をみると、「週末の連続休日（基準9）」13.0%、「勤務の拘束時間（基準2）」11.1%、「2回連続夜勤後の休息（基準8）」10.1%が高い。【図3】【31～42頁、表IV-2-1）～12）】なお、基準3と基準10については、二交代制勤務の病院は対象としていない。

【図3】二交代制・変則二交代制の病院のガイドラインの勤務編成の基準の実施・検討状況（n=2,229）



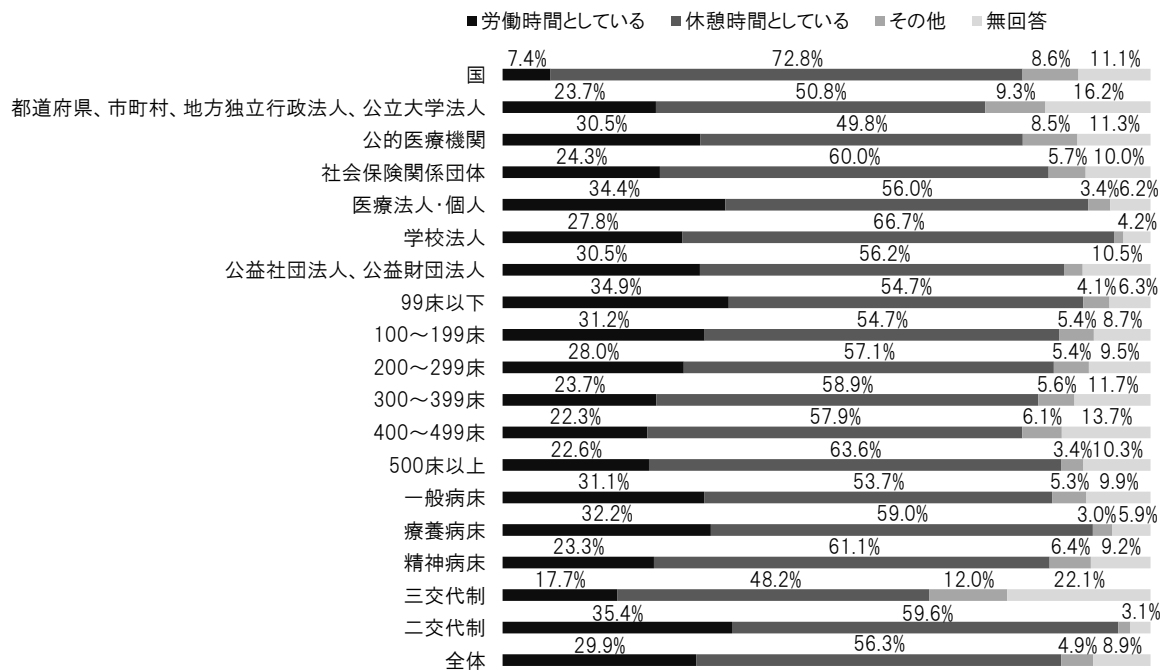
3) 夜勤中の仮眠時間の取り扱いと仮眠の環境

夜勤中の仮眠時間の取り扱いについて、労働時間あるいは休憩時間のいずれとしているかを質問した。

夜勤・交代制勤務の勤務形態に回答のある 3,456 病院のうち、「労働時間としている」29.9%に対して、「休憩時間としている」病院は 56.3%で半数を超える。【図 4】【23 頁、表Ⅲ-4】

夜勤中の仮眠の確保は夜勤者の疲労回復に有効であるだけでなく、安全な看護医療の確保にとっても重要である。仮眠時間の確保のためには、所定労働時間に含まれない「休憩時間」としてではなく、所定労働時間に含まれる「労働時間」として、夜勤中にまとまった仮眠時間を設定しても、勤務拘束時間の延長につながらないようにすることが望ましい。

【図 4】夜勤中の仮眠時間の取り扱い (n=3,456)



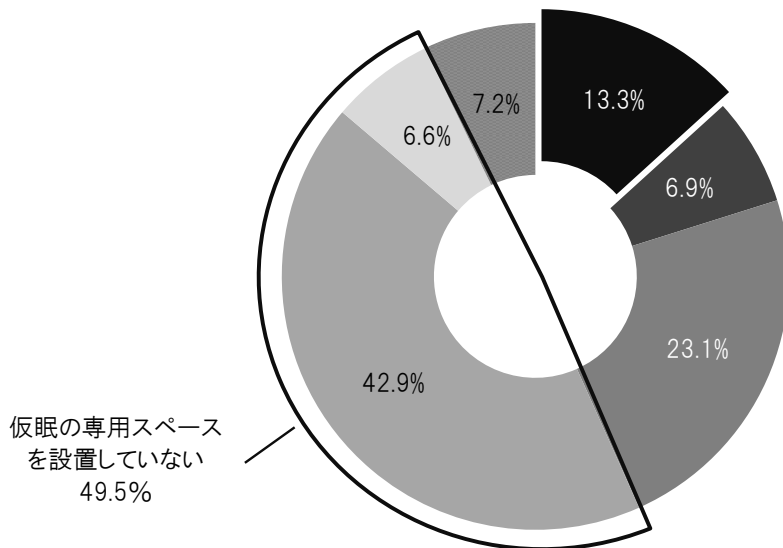
続いて、夜勤中の仮眠の環境をみると、「仮眠専用の個室が必要数ある」13.3%に対して、「仮眠専用スペースはないが横になれる場所がある」42.9%、「仮眠できる個室やスペース、場所はない」6.6%を合わせた割合は約半数(49.5%)である。

いずれの設置主体、病床規模別でも、「仮眠専用スペースはないが横になれる場所がある」が最も多く、効果的な仮眠の確保のための改善が課題である。

また、三交代制勤務、二交代制勤務の病院についてみると、「仮眠専用スペースはないが横になれる場所がある」と「仮眠できる個室やスペース、場所はない」を合わせた割合が50%前後である一方、「仮眠専用スペースがある」については、二交代制勤務の病院の28.1%に対して、三交代制勤務の病院では11.5%と低い。【図 5】【図 6】【24 頁、表Ⅲ-5】

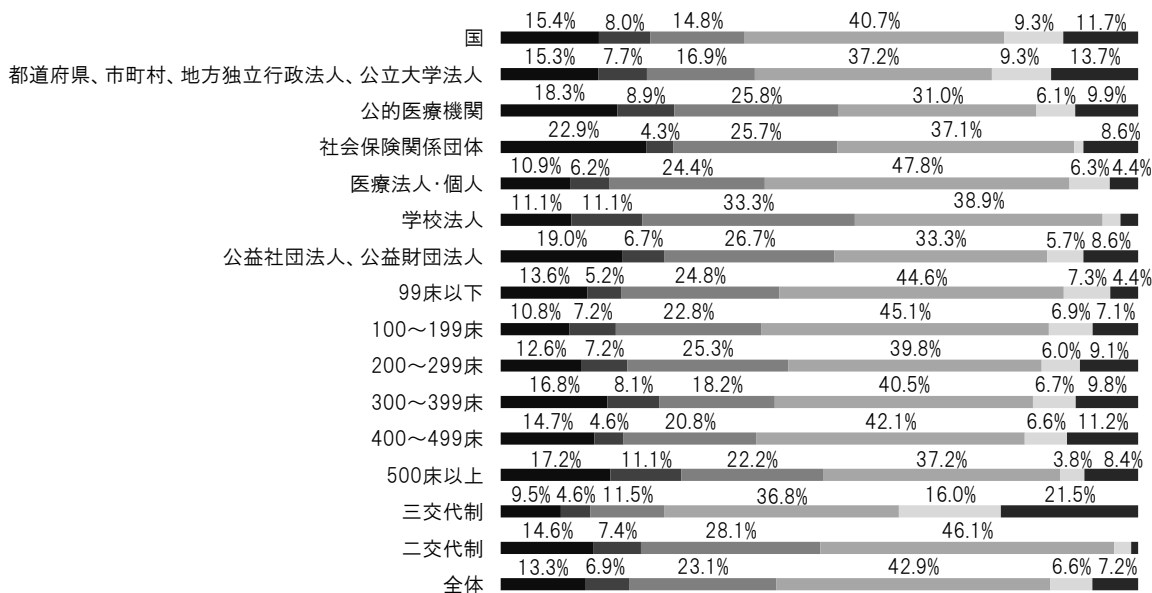
【図5】夜勤中の仮眠の環境 (n=3,456)

- 仮眠専用の個室が必要数ある
- 仮眠専用の個室はあるが必要数はない
- 仮眠専用スペースがある
- 仮眠専用スペースはないが横になれる場所がある
- 仮眠できる個室やスペース、場所はない
- 無回答



【図6】夜勤中の仮眠の環境（設置主体・病院規模・勤務形態別）(n=3,456)

- 仮眠専用の個室が必要数ある
- 仮眠専用の個室はあるが必要数はない
- 仮眠専用スペースがある
- 仮眠専用スペースはないが横になれる場所がある
- 仮眠できる個室やスペース、場所はない
- 無回答

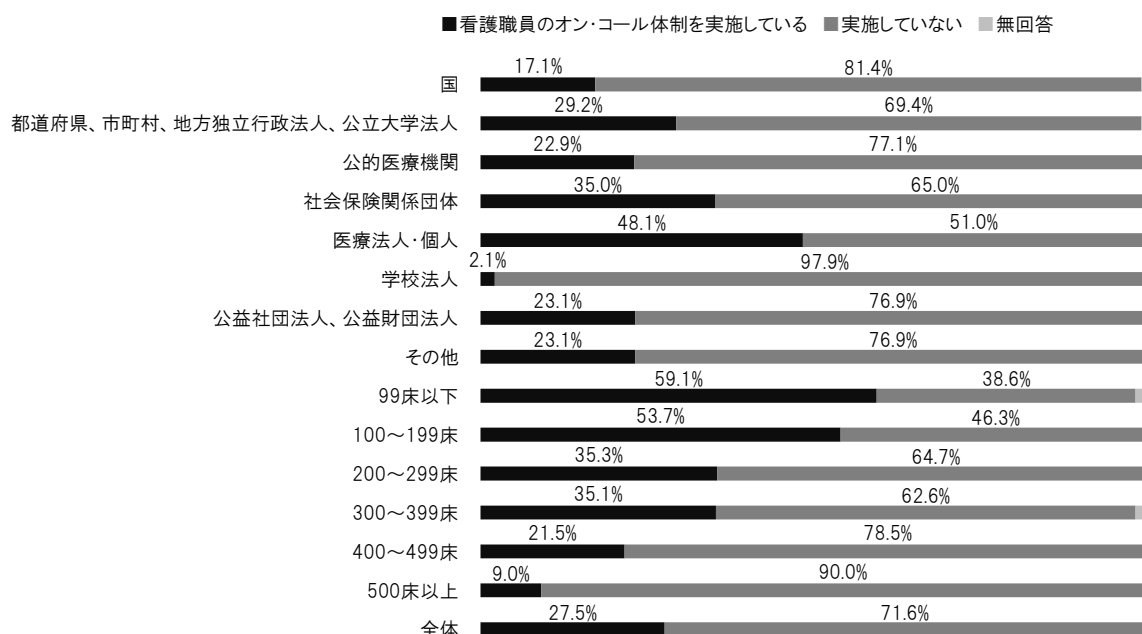


4) 産科あるいは産科混合病棟に関する状況

調査に回答した 3,564 病院のうち、「産科あるいは産科混合病棟がある」と回答した病院は 633 病院、17.8%である。【27 頁、表Ⅲ-7-1)】

それらの病院を対象として、産科あるいは産科混合病棟における看護職員のオン・コール体制の有無をみると、「オン・コール体制を実施している」割合は 27.5%である。なお、「医療法人・個人病院」では 48.1%と高く、小規模病院ほど実施率は高くなっている。【図 7)【27 頁、表Ⅲ-7-2)】

【図 7) オン・コール体制の実施の有無 (n=633)



5) 病院としての腰痛予防への取り組みの状況

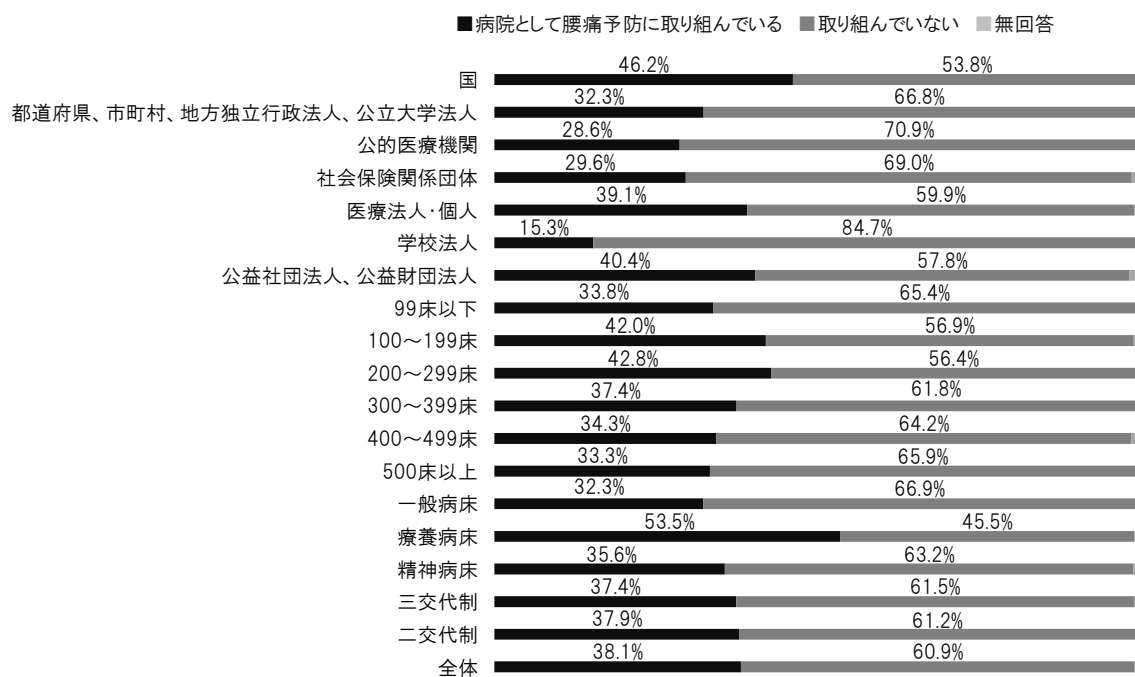
病院として腰痛予防に「取り組んでいる」38.1%、「取り組んでいない」60.9%で、取り組んでいる病院は 40%未満となっており、腰痛の予防、対策に取り組む病院の増加が課題である。なお、最も多い病床が療養病床である病院では 53.5%が取り組んでいる。【図 8)【72 頁、表Ⅸ-11-1)】

また、病院として腰痛予防に取り組んでいると回答した 1,359 病院について、取り組んでいる対策を複数回答でみると、「腰痛予防に関する教育・研修」62.8%が最も多く、次いで、「福祉機器や補助具の使用」52.8%、「休憩・小休止・休息」「腰痛予防体操」「腰痛健康診断」「作業前の体操」「作業標準（動作、姿勢、手順、時間等に関して策定されている標準的な作業内容）の策定」「その他」の順となっている。【73~74 頁、表Ⅸ-11-2)】

看護職が腰痛を抱えたまま業務を行うことにより、看護ケアを受ける患者の安全が妨げられ、提供できる看護の質の低下は働く意欲の低下にもつながる。

健康に働き続けられる職場づくりの観点から、組織として腰痛予防の対策に取り組むことが求められる。

【図8】腰痛予防への取り組みの状況（n=3,564）



統計表

I. 回答病院の概要

1. 回答病院の概要

1) 都道府県

表 I-1-1) 都道府県

	件数	割合		件数	割合
北海道	259	7.3%	滋賀県	38	1.1%
青森県	59	1.7%	京都府	90	2.5%
岩手県	50	1.4%	大阪府	174	4.9%
宮城県	71	2.0%	兵庫県	127	3.6%
秋田県	33	0.9%	奈良県	33	0.9%
山形県	38	1.1%	和歌山県	34	1.0%
福島県	69	1.9%	鳥取県	29	0.8%
茨城県	60	1.7%	島根県	28	0.8%
栃木県	49	1.4%	岡山県	97	2.7%
群馬県	53	1.5%	広島県	124	3.5%
埼玉県	105	2.9%	山口県	74	2.1%
千葉県	105	2.9%	徳島県	31	0.9%
東京都	203	5.7%	香川県	39	1.1%
神奈川県	154	4.3%	愛媛県	57	1.6%
新潟県	71	2.0%	高知県	43	1.2%
富山県	52	1.5%	福岡県	158	4.4%
石川県	55	1.5%	佐賀県	32	0.9%
福井県	28	0.8%	長崎県	64	1.8%
山梨県	26	0.7%	熊本県	99	2.8%
長野県	54	1.5%	大分県	59	1.7%
岐阜県	57	1.6%	宮崎県	49	1.4%
静岡県	86	2.4%	鹿児島県	76	2.1%
愛知県	113	3.2%	沖縄県	34	1.0%
三重県	59	1.7%	無回答	66	1.9%
			計	3,564	100.0%

2) 設置主体

表 I-1-2) 設置主体

	件数	割合
国	169	4.7%
都道府県、市町村、地方独立行政法人、公立大学法人	569	16.0%
公的医療機関	220	6.2%
社会保険関係団体	71	2.0%
医療法人	1,949	54.7%
個人	66	1.9%
学校法人	72	2.0%
公益社団法人、公益財団法人	109	3.1%
その他	301	8.4%
無回答	38	1.1%
計	3,564	100.0%

3) 病床規模

表 I-1-3) 許可病床数および稼働病床数

	許可病床数		稼働病床数	
	数	割合	数	割合
99 床以下	1,032	29.0%	1,042	29.2%
100～199 床	1,170	32.8%	1,143	32.1%
200～299 床	502	14.1%	519	14.6%
300～399 床	374	10.5%	334	9.4%
400～499 床	204	5.7%	165	4.6%
500 床以上	270	7.6%	226	6.3%
無回答	12	0.3%	135	3.8%
計	3,564	100.0%	3,564	100.0%
平均 (床)		215.4		205.2

4) 病床種別

表 I-1-4) 病床種別 (最も多い病床種別)

	件数	割合
一般病床	2,175	61.0%
療養病床 (介護療養病床含む)	765	21.5%
精神病床	435	12.2%
その他	103	2.9%
無回答	86	2.4%
計	3,564	100.0%

5) 入院基本料の算定状況

表 I-1-5) 入院基本料の算定状況 (一般病棟、特定機能病院の一般病床、専門病院)

	一般病棟		特定機能病院 (一般病棟)		専門病院	
	数	割合	数	割合	数	割合
7 対 1	808	39.5%	59	96.7%	12	44.4%
10 対 1	770	37.6%	1	1.6%	8	29.6%
13 対 1	151	7.4%			6	22.2%
15 対 1	255	12.5%				
特別入院基本料	18	0.9%				
7 対 1 特別入院基本料	2	0.1%				
10 対 1 特別入院基本料	8	0.4%				
7 対 1 経過措置	35	1.7%	1	1.6%	1	3.7%
無回答	0	0.0%	0	0.0%	0	0.0%
計	2,047	100.0%	61	100.0%	27	100.0%

注) 一般病棟、特定機能病院の一般病棟、専門病院の入院基本料を算定している病院

Ⅱ. 回答病院の看護職員の状況

1. 看護職員の状況

1) 常勤の看護職員、うち正規職員、常勤以外の看護職員の人数

表Ⅱ-1-1) 常勤の看護職員、うち正規職員、常勤以外の看護職員の人数

	常勤の看護職員		うち正規職員		常勤以外の看護職員		
	人数	割合	人数	割合	人数	割合	
25人未満	344	9.7%	349	9.8%	0人	850	23.8%
25～50人未満	820	23.0%	727	20.4%	1～5人未満	680	19.1%
50～75人未満	576	16.2%	512	14.4%	5～10人未満	552	15.5%
75～100人未満	391	11.0%	309	8.7%	10～15人未満	380	10.7%
100～150人未満	424	11.9%	355	10.0%	15～20人未満	251	7.0%
150～200人未満	248	7.0%	221	6.2%	20～25人未満	187	5.2%
200～300人未満	272	7.6%	224	6.3%	25～30人未満	140	3.9%
300～400人未満	149	4.2%	128	3.6%	30～40人未満	165	4.6%
400～500人未満	92	2.6%	79	2.2%	40～50人未満	110	3.1%
500人以上	183	5.1%	155	4.3%	50人以上	149	4.2%
無回答	65	1.8%	505	14.2%	無回答	100	2.8%
計	3,564	100.0%	3,564	100.0%	計	3,564	100.0%
平均(人)	140.1		136.3		平均(人)		12.3

2) 正規職員の短時間勤務の雇用制度の導入

表Ⅱ-1-2) 正規職員の短時間勤務の雇用制度の導入

		導入している		導入していない		無回答		計	
		人数	割合	人数	割合	人数	割合	人数	割合
設置主体	国	109	64.5%	54	32.0%	6	3.6%	169	100.0%
	都道府県、市町村、地方独立 行政法人、公立大学法人	267	46.9%	285	50.1%	17	3.0%	569	100.0%
	公的医療機関	134	60.9%	78	35.5%	8	3.6%	220	100.0%
	社会保険関係団体	38	53.5%	30	42.3%	3	4.2%	71	100.0%
	医療法人・個人	873	43.3%	1,041	51.7%	101	5.0%	2,015	100.0%
	学校法人	53	73.6%	18	25.0%	1	1.4%	72	100.0%
	公益社団法人、公益財団法人	59	54.1%	46	42.2%	4	3.7%	109	100.0%
	その他	159	52.8%	134	44.5%	8	2.7%	301	100.0%
無回答	15	39.5%	15	39.5%	8	21.1%	38	100.0%	
病床規模	99床以下	381	36.9%	599	58.0%	52	5.0%	1,032	100.0%
	100～199床	523	44.7%	599	51.2%	48	4.1%	1,170	100.0%
	200～299床	261	52.0%	219	43.6%	22	4.4%	502	100.0%
	300～399床	227	60.7%	134	35.8%	13	3.5%	374	100.0%
	400～499床	132	64.7%	65	31.9%	7	3.4%	204	100.0%
	500床以上	179	66.3%	82	30.4%	9	3.3%	270	100.0%
	無回答	4	33.3%	3	25.0%	5	41.7%	12	100.0%
病床種別	一般病床	1,155	53.1%	954	43.9%	66	3.0%	2,175	100.0%
	療養病床	291	38.0%	425	55.6%	49	6.4%	765	100.0%
	精神病床	161	37.0%	247	56.8%	27	6.2%	435	100.0%
	その他	56	54.4%	42	40.8%	5	4.9%	103	100.0%
	無回答	44	51.2%	33	38.4%	9	10.5%	86	100.0%
計	1,707	47.9%	1,701	47.7%	156	4.4%	3,564	100.0%	

3) 正規職員の短時間勤務者の人数、正規職員（フルタイム勤務・短時間勤務）のうち休業中的人数

表Ⅱ-1-3) 正規職員の短時間勤務者の人数、正規職員（フルタイム勤務・短時間勤務）のうち休業中的人数

	短時間勤務者		正規職員（フルタイム勤務・短時間勤務）のうち休業中					
			産休・育休		介護休業		その他の休業	
0人	445	26.1%	754	21.2%	2,885	80.9%	1,898	53.3%
1人	307	18.0%	618	17.3%	157	4.4%	726	20.4%
2人	225	13.2%	418	11.7%	12	0.3%	273	7.7%
3～5人未満	227	13.3%	492	13.8%	5	0.1%	192	5.4%
5～10人未満	234	13.7%	459	12.9%	0	0.0%	79	2.2%
10～20人未満	139	8.1%	361	10.1%	0	0.0%	23	0.7%
20人以上	119	7.0%	357	10.0%	0	0.0%	1	0.0%
無回答	11	0.6%	105	2.9%	505	14.2%	372	10.4%
計	1,707	100.0%	3,564	100.0%	3,564	100.0%	3,564	100.0%
平均(人)	5.2		6.7		0.1		0.8	

4) 正規職員のうち助産師の人数、看護師長相当職、主任相当職の人数

表Ⅱ-1-4) 正規職員のうち助産師の人数、看護師長相当職、主任相当職の人数

	正規職員のうち助産師					監督職			
	助産師免許を有する看護職員		助産師として業務に従事している職員			看護師長相当職		主任相当職	
0人	2,276	63.9%	2,830	79.4%	5人未満	1,664	46.7%	1,275	35.8%
1人	343	9.6%	20	0.6%	5～10人未満	998	28.0%	992	27.8%
2人	97	2.7%	10	0.3%	10～15人未満	448	12.6%	411	11.5%
3～5人未満	91	2.6%	25	0.7%	15～20人未満	175	4.9%	227	6.4%
5～10人未満	145	4.1%	118	3.3%	20～25人未満	95	2.7%	127	3.6%
10～20人未満	217	6.1%	229	6.4%	25人以上	124	3.5%	375	10.5%
20～30人未満	132	3.7%	138	3.9%	無回答	60	1.7%	157	4.4%
30人以上	163	4.6%	110	3.1%	計	3,564	100.0%	3,564	100.0%
無回答	100	2.8%	84	2.4%	平均(人)	7.1		11.6	
計	3,564	100.0%	3,564	100.0%					
平均(人)	4.4		3.5						

5) 正規職員の看護職員の平均年齢

表Ⅱ-1-5) 正規職員の看護職員の平均年齢

		30歳未満		30～35歳未満		35～40歳未満		40～45歳未満		45～50歳未満		50歳以上		無回答		計		平均(歳)
設置主体	国	4	2.4%	64	37.9%	51	30.2%	34	20.1%	10	5.9%	0	0.0%	6	3.6%	169	100.0%	37.0
	都道府県、市町村、 地方独立行政法人、 公立大学法人	1	0.2%	42	7.4%	201	35.3%	220	38.7%	83	14.6%	8	1.4%	14	2.5%	569	100.0%	40.6
	公的医療機関	1	0.5%	53	24.1%	103	46.8%	38	17.3%	17	7.7%	2	.9%	6	2.7%	220	100.0%	38.0
	社会保険 関係団体	0	0.0%	24	33.8%	31	43.7%	15	21.1%	0	0.0%	1	1.4%	0	0.0%	71	100.0%	37.0
	医療法人・個人	8	0.4%	155	7.7%	485	24.1%	633	31.4%	452	22.4%	149	7.4%	133	6.6%	2,015	100.0%	42.3
	学校法人	9	12.5%	40	55.6%	13	18.1%	9	12.5%	1	1.4%	0	0.0%	0	0.0%	72	100.0%	33.8
	公益社団法人、 公益財団法人	1	0.9%	16	14.7%	35	32.1%	32	29.4%	13	11.9%	6	5.5%	6	5.5%	109	100.0%	40.4
	その他	2	0.7%	53	17.6%	96	31.9%	87	28.9%	47	15.6%	7	2.3%	9	3.0%	301	100.0%	40.1
	無回答	0	0.0%	6	15.8%	12	31.6%	8	21.1%	5	13.2%	0	0.0%	7	18.4%	38	100.0%	39.3
病床規模	99床以下	2	0.2%	47	4.6%	207	20.1%	385	37.3%	256	24.8%	68	6.6%	67	6.5%	1,032	100.0%	42.9
	100～199床	2	0.2%	66	5.6%	322	27.5%	436	37.3%	224	19.1%	68	5.8%	52	4.4%	1,170	100.0%	42.1
	200～299床	5	1.0%	51	10.2%	178	35.5%	119	23.7%	95	18.9%	22	4.4%	32	6.4%	502	100.0%	40.8
	300～399床	3	0.8%	89	23.8%	153	40.9%	71	19.0%	34	9.1%	10	2.7%	14	3.7%	374	100.0%	38.6
	400～499床	2	1.0%	56	27.5%	79	38.7%	43	21.1%	14	6.9%	2	1.0%	8	3.9%	204	100.0%	37.8
	500床以上	12	4.4%	143	53.0%	84	31.1%	21	7.8%	4	1.5%	2	.7%	4	1.5%	270	100.0%	34.8
	無回答	0	0.0%	1	8.3%	4	33.3%	1	8.3%	1	8.3%	1	8.3%	4	33.3%	12	100.0%	40.4
病床種別	一般病床	24	1.1%	412	18.9%	808	37.1%	629	28.9%	208	9.6%	19	0.9%	75	3.4%	2,175	100.0%	39.0
	療養病床	0	0.0%	20	2.6%	130	17.0%	257	33.6%	221	28.9%	82	10.7%	55	7.2%	765	100.0%	44.1
	精神病床	1	0.2%	1	0.2%	33	7.6%	141	32.4%	154	35.4%	68	15.6%	37	8.5%	435	100.0%	45.7
	その他	1	1.0%	8	7.8%	27	26.2%	30	29.1%	32	31.1%	3	2.9%	2	1.9%	103	100.0%	42.0
	無回答	0	0.0%	12	14.0%	29	33.7%	19	22.1%	13	15.1%	1	1.2%	12	14.0%	86	100.0%	40.1
計	26	0.7%	453	12.7%	1,027	28.8%	1,076	30.2%	628	17.6%	173	4.9%	181	5.1%	3,564	100.0%	40.9	

6) 正規職員の看護職員の平均勤続年数

表Ⅱ-1-6) 正規職員の看護職員の平均勤続年数

		5年未満		5～10年未満		10～15年未満		15～20年未満		20年以上		無回答		計	平均(年)	
設置主体	国	6	3.6%	85	50.3%	48	28.4%	12	7.1%	3	1.8%	15	8.9%	169	100.0%	9.9
	都道府県、市町村、地方独立行政法人、公立大学法人	11	1.9%	119	20.9%	243	42.7%	103	18.1%	43	7.6%	50	8.8%	569	100.0%	13.0
	公的医療機関	3	1.4%	91	41.4%	83	37.7%	24	10.9%	3	1.4%	16	7.3%	220	100.0%	10.9
	社会保険関係団体	2	2.8%	39	54.9%	21	29.6%	5	7.0%	2	2.8%	2	2.8%	71	100.0%	9.8
	医療法人・個人	174	8.6%	938	46.6%	504	25.0%	109	5.4%	31	1.5%	259	12.9%	2,015	100.0%	9.2
	学校法人	3	4.2%	59	81.9%	10	13.9%	0	0.0%	0	0.0%	0	0.0%	72	100.0%	7.8
	公益社団法人、公益財団法人	5	4.6%	48	44.0%	32	29.4%	10	9.2%	2	1.8%	12	11.0%	109	100.0%	10.4
	その他	23	7.6%	148	49.2%	92	30.6%	14	4.7%	2	.7%	22	7.3%	301	100.0%	9.3
	無回答	3	7.9%	16	42.1%	11	28.9%	0	0.0%	0	0.0%	8	21.1%	38	100.0%	9.0
病床規模	99床以下	93	9.0%	382	37.0%	269	26.1%	98	9.5%	45	4.4%	145	14.1%	1,032	100.0%	10.4
	100～199床	83	7.1%	503	43.0%	352	30.1%	87	7.4%	23	2.0%	122	10.4%	1,170	100.0%	9.9
	200～299床	22	4.4%	227	45.2%	159	31.7%	28	5.6%	10	2.0%	56	11.2%	502	100.0%	9.9
	300～399床	17	4.5%	176	47.1%	111	29.7%	35	9.4%	3	.8%	32	8.6%	374	100.0%	10.0
	400～499床	3	1.5%	89	43.6%	75	36.8%	21	10.3%	4	2.0%	12	5.9%	204	100.0%	10.5
	500床以上	10	3.7%	161	59.6%	78	28.9%	7	2.6%	1	.4%	13	4.8%	270	100.0%	9.2
	無回答	2	16.7%	5	41.7%	0	0.0%	1	8.3%	0	0.0%	4	33.3%	12	100.0%	7.6
病床種別	一般病床	137	6.3%	989	45.5%	624	28.7%	172	7.9%	50	2.3%	203	9.3%	2,175	100.0%	10.0
	療養病床	60	7.8%	348	45.5%	198	25.9%	47	6.1%	24	3.1%	88	11.5%	765	100.0%	9.6
	精神病床	13	3.0%	136	31.3%	171	39.3%	44	10.1%	10	2.3%	61	14.0%	435	100.0%	11.1
	その他	10	9.7%	38	36.9%	32	31.1%	9	8.7%	2	1.9%	12	11.7%	103	100.0%	9.9
	無回答	10	11.6%	32	37.2%	19	22.1%	5	5.8%	0	0.0%	20	23.3%	86	100.0%	8.7
計	230	6.5%	1,543	43.3%	1,044	29.3%	277	7.8%	86	2.4%	384	10.8%	3,564	100.0%	10.0	

Ⅲ. 夜勤・交代制勤務

1. 病棟の夜勤・交代制勤務の勤務形態

表Ⅲ-1 病棟の夜勤・交代制勤務の勤務形態

		三交代制		二交代制		三交代制と二交代制のミックス		その他		無回答		計	
設置主体	国	88	52.1%	50	29.6%	24	14.2%	2	1.2%	5	3.0%	169	100.0%
	都道府県、市町村、地方独立行政法人、公立大学法人	325	57.1%	169	29.7%	55	9.7%	13	2.3%	7	1.2%	569	100.0%
	公的医療機関	90	40.9%	94	42.7%	29	13.2%	3	1.4%	4	1.8%	220	100.0%
	社会保険関係団体	24	33.8%	34	47.9%	12	16.9%	0	0.0%	1	1.4%	71	100.0%
	医療法人・個人	333	16.5%	1,568	77.8%	62	3.1%	20	1.0%	32	1.6%	2,015	100.0%
	学校法人	6	8.3%	62	86.1%	4	5.6%	0	0.0%	0	0.0%	72	100.0%
	公益社団法人、公益財団法人	37	33.9%	63	57.8%	5	4.6%	0	0.0%	4	3.7%	109	100.0%
	その他	99	32.9%	166	55.1%	20	6.6%	6	2.0%	10	3.3%	301	100.0%
	無回答	11	28.9%	23	60.5%	3	7.9%	0	0.0%	1	2.6%	38	100.0%
病床規模	99床以下	211	20.4%	774	75.0%	26	2.5%	8	0.8%	13	1.3%	1,032	100.0%
	100～199床	333	28.5%	756	64.6%	46	3.9%	14	1.2%	21	1.8%	1,170	100.0%
	200～299床	153	30.5%	285	56.8%	45	9.0%	10	2.0%	9	1.8%	502	100.0%
	300～399床	134	35.8%	189	50.5%	35	9.4%	5	1.3%	11	2.9%	374	100.0%
	400～499床	92	45.1%	80	39.2%	25	12.3%	2	1.0%	5	2.5%	204	100.0%
	500床以上	88	32.6%	137	50.7%	36	13.3%	5	1.9%	4	1.5%	270	100.0%
	無回答	2	16.7%	8	66.7%	1	8.3%	0	0.0%	1	8.3%	12	100.0%
病床種別	一般病床	717	33.0%	1,211	55.7%	177	8.1%	29	1.3%	41	1.9%	2,175	100.0%
	療養病床	89	11.6%	635	83.0%	19	2.5%	7	.9%	15	2.0%	765	100.0%
	精神病床	150	34.5%	266	61.1%	8	1.8%	5	1.1%	6	1.4%	435	100.0%
	その他	40	38.8%	57	55.3%	4	3.9%	2	1.9%	0	0.0%	103	100.0%
	無回答	17	19.8%	60	69.8%	6	7.0%	1	1.2%	2	2.3%	86	100.0%
計	1,013	28.4%	2,229	62.5%	214	6.0%	44	1.2%	64	1.8%	3,564	100.0%	

注) 最も多くの看護職員に適用されている勤務形態

2. 設定している勤務帯の数

表Ⅲ-2 設定している勤務帯の数（次頁へ続く）

		2種類		3種類		4種類		5～9種類		10～14種類		15～19種類		20種類以上		無回答		計		平均 (種類)
設置主体	国	8	4.9%	19	11.7%	11	6.8%	83	51.2%	13	8.0%	13	8.0%	10	6.2%	5	3.1%	162	100.0%	7.8
	都道府県、市町村、地方独立行政法人、公立大学法人	28	5.1%	90	16.4%	114	20.8%	274	49.9%	24	4.4%	6	1.1%	3	0.5%	10	1.8%	549	100.0%	5.1
	公的医療機関	12	5.6%	29	13.6%	41	19.2%	114	53.5%	8	3.8%	2	0.9%	3	1.4%	4	1.9%	213	100.0%	5.5
	社会保険関係団体	3	4.3%	13	18.6%	12	17.1%	35	50.0%	2	2.9%	2	2.9%	0	0.0%	3	4.3%	70	100.0%	5.3
	医療法人・個人	459	23.4%	364	18.5%	465	23.7%	514	26.2%	31	1.6%	14	0.7%	17	0.9%	99	5.0%	1,963	100.0%	4.2
	学校法人	4	5.6%	9	12.5%	12	16.7%	26	36.1%	6	8.3%	5	6.9%	2	2.8%	8	11.1%	72	100.0%	7.3
	公益社団法人、公益財団法人	12	11.4%	9	8.6%	21	20.0%	55	52.4%	5	4.8%	1	1.0%	1	1.0%	1	1.0%	105	100.0%	5.2
	その他	31	10.9%	46	16.1%	63	22.1%	128	44.9%	10	3.5%	1	0.4%	2	0.7%	4	1.4%	285	100.0%	4.9
	無回答	8	21.6%	7	18.9%	4	10.8%	15	40.5%	0	0.0%	0	0.0%	0	0.0%	3	8.1%	37	100.0%	3.9
病床規模	99床以下	303	30.0%	211	20.9%	224	22.2%	221	21.9%	6	0.6%	3	0.3%	2	0.2%	41	4.1%	1,011	100.0%	3.6
	100～199床	167	14.7%	200	17.6%	272	24.0%	408	35.9%	28	2.5%	6	0.5%	11	1.0%	43	3.8%	1,135	100.0%	4.7
	200～299床	47	9.7%	61	12.6%	115	23.8%	213	44.1%	14	2.9%	8	1.7%	6	1.2%	19	3.9%	483	100.0%	5.2
	300～399床	23	6.4%	60	16.8%	66	18.4%	173	48.3%	15	4.2%	5	1.4%	4	1.1%	12	3.4%	358	100.0%	5.4
	400～499床	11	5.6%	31	15.7%	34	17.3%	92	46.7%	12	6.1%	10	5.1%	4	2.0%	3	1.5%	197	100.0%	6.0
	500床以上	11	4.2%	22	8.4%	30	11.5%	134	51.3%	24	9.2%	12	4.6%	11	4.2%	17	6.5%	261	100.0%	7.4
	無回答	3	27.3%	1	9.1%	2	18.2%	3	27.3%	0	0.0%	0	0.0%	0	0.0%	2	18.2%	11	100.0%	3.0
病床種別	一般病床	251	11.9%	361	17.1%	420	20.0%	858	40.8%	80	3.8%	39	1.9%	34	1.6%	62	2.9%	2,105	100.0%	5.3
	療養病床	237	31.9%	128	17.2%	175	23.6%	150	20.2%	8	1.1%	2	0.3%	1	0.1%	42	5.7%	743	100.0%	3.6
	精神病床	48	11.3%	72	17.0%	116	27.4%	167	39.4%	3	0.7%	1	0.2%	1	0.2%	16	3.8%	424	100.0%	4.3
	その他	13	12.9%	12	11.9%	16	15.8%	47	46.5%	5	5.0%	0	0.0%	2	2.0%	6	5.9%	101	100.0%	5.3
	無回答	16	19.3%	13	15.7%	16	19.3%	22	26.5%	3	3.6%	2	2.4%	0	0.0%	11	13.3%	83	100.0%	4.6

表Ⅲ-2 設定している勤務帯の数（前頁の続き）

		2種類		3種類		4種類		5～9種類		10～14種類		15～19種類		20種類以上		無回答		計		平均 (種類)
勤務 形態	三交代制	0	0.0%	189	18.7%	182	18.0%	580	57.3%	31	3.1%	9	0.9%	10	1.0%	12	1.2%	1,013	100.0%	5.2
	二交代制	565	25.3%	378	17.0%	540	24.2%	524	23.5%	54	2.4%	29	1.3%	23	1.0%	116	5.2%	2,229	100.0%	4.4
	三交代制と二交代制のミックス	0	0.0%	19	8.9%	21	9.8%	140	65.4%	14	6.5%	6	2.8%	5	2.3%	9	4.2%	214	100.0%	6.8
計		565	16.3%	586	17.0%	743	21.5%	1,244	36.0%	99	2.9%	44	1.3%	38	1.1%	137	4.0%	3,456	100.0%	4.8

注) 日勤、準夜勤、深夜勤、早出、遅出、ロング日勤等の勤務帯

3. 二交代制夜勤（変則含む）を行っている場合の最も長い勤務時間

表Ⅲ-3 二交代制夜勤（変則含む）を行っている場合の最も長い勤務時間

		12時間以内		12時間超 13時間以内		13時間超 14時間以内		14時間超 15時間以内		15時間超 16時間以内		16時間超 17時間以内		17時間超 18時間以内		18時間超		無回答		計		平均 (時間)
設置主体	国	4	8.0%	1	2.0%	2	4.0%	6	12.0%	15	30.0%	14	28.0%	6	12.0%	0	0.0%	2	4.0%	50	100.0%	15.6
	都道府県、市町村、 地方独立行政法人、 公立大学法人	1	0.6%	4	2.4%	4	2.4%	7	4.1%	78	46.2%	61	36.1%	9	5.3%	0	0.0%	5	3.0%	169	100.0%	16.1
	公的医療機関	1	1.1%	2	2.1%	2	2.1%	3	3.2%	52	55.3%	26	27.7%	7	7.4%	0	0.0%	1	1.1%	94	100.0%	16.1
	社会保険関係団体	0	0.0%	2	5.9%	3	8.8%	2	5.9%	13	38.2%	12	35.3%	0	0.0%	1	2.9%	1	2.9%	34	100.0%	15.9
	医療法人・個人	6	0.4%	15	1.0%	26	1.7%	41	2.6%	858	54.7%	506	32.3%	17	1.1%	2	0.1%	97	6.2%	1,568	100.0%	16.1
	学校法人	1	1.6%	3	4.8%	1	1.6%	3	4.8%	29	46.8%	19	30.6%	0	0.0%	0	0.0%	6	9.7%	62	100.0%	15.8
	公益社団法人、 公益財団法人	0	0.0%	1	1.6%	2	3.2%	2	3.2%	37	58.7%	19	30.2%	0	0.0%	0	0.0%	2	3.2%	63	100.0%	16.0
	その他	0	0.0%	4	2.4%	6	3.6%	13	7.8%	69	41.6%	65	39.2%	3	1.8%	0	0.0%	6	3.6%	166	100.0%	16.0
	無回答	0	0.0%	0	0.0%	0	0.0%	1	4.3%	17	73.9%	5	21.7%	0	0.0%	0	0.0%	0	0.0%	23	100.0%	16.1
病床規模	99床以下	3	0.4%	9	1.2%	17	2.2%	14	1.8%	443	57.2%	227	29.3%	13	1.7%	0	0.0%	48	6.2%	774	100.0%	16.1
	100～199床	6	0.8%	8	1.1%	16	2.1%	32	4.2%	373	49.3%	276	36.5%	10	1.3%	0	0.0%	35	4.6%	756	100.0%	16.1
	200～299床	1	0.4%	5	1.8%	2	0.7%	9	3.2%	153	53.7%	95	33.3%	3	1.1%	1	0.4%	16	5.6%	285	100.0%	16.1
	300～399床	1	0.5%	3	1.6%	5	2.6%	11	5.8%	95	50.3%	57	30.2%	3	1.6%	2	1.1%	12	6.3%	189	100.0%	16.0
	400～499床	0	0.0%	5	6.3%	1	1.3%	3	3.8%	43	53.8%	23	28.8%	2	2.5%	0	0.0%	3	3.8%	80	100.0%	15.9
	500床以上	2	1.5%	2	1.5%	5	3.6%	9	6.6%	53	38.7%	49	35.8%	11	8.0%	0	0.0%	6	4.4%	137	100.0%	16.1
	無回答	0	0.0%	0	0.0%	0	0.0%	0	0.0%	8	100.0%	0	0.0%	0	0.0%	0	0.0%	0	0.0%	8	100.0%	16.0
病床種別	一般病床	11	0.9%	24	2.0%	25	2.1%	47	3.9%	629	51.9%	397	32.8%	29	2.4%	2	0.2%	47	3.9%	1,211	100.0%	16.0
	療養病床	2	0.3%	5	0.8%	14	2.2%	20	3.1%	355	55.9%	193	30.4%	9	1.4%	0	0.0%	37	5.8%	635	100.0%	16.1
	精神病床	0	0.0%	1	0.4%	4	1.5%	5	1.9%	133	50.0%	92	34.6%	3	1.1%	0	0.0%	28	10.5%	266	100.0%	16.2
	その他	0	0.0%	2	3.5%	0	0.0%	1	1.8%	22	38.6%	27	47.4%	1	1.8%	0	0.0%	4	7.0%	57	100.0%	16.2
	無回答	0	0.0%	0	0.0%	3	5.0%	5	8.3%	29	48.3%	18	30.0%	0	0.0%	1	1.7%	4	6.7%	60	100.0%	16.0
計	13	0.6%	32	1.4%	46	2.1%	78	3.5%	1,168	52.4%	727	32.6%	42	1.9%	3	0.1%	120	5.4%	2,229	100.0%	16.1	

4. 夜勤中の仮眠時間の取り扱い

表Ⅲ-4 夜勤中の仮眠時間の取り扱い

		労働時間 としている		休憩時間 としている		その他		無回答		計	
設置 主体	国	12	7.4%	118	72.8%	14	8.6%	18	11.1%	162	100.0%
	都道府県、市町村、地方独立 行政法人、公立大学法人	130	23.7%	279	50.8%	51	9.3%	89	16.2%	549	100.0%
	公的医療機関	65	30.5%	106	49.8%	18	8.5%	24	11.3%	213	100.0%
	社会保険関係団体	17	24.3%	42	60.0%	4	5.7%	7	10.0%	70	100.0%
	医療法人・個人	675	34.4%	1,099	56.0%	67	3.4%	122	6.2%	1,963	100.0%
	学校法人	20	27.8%	48	66.7%	1	1.4%	3	4.2%	72	100.0%
	公益社団法人、公益財団法人	32	30.5%	59	56.2%	3	2.9%	11	10.5%	105	100.0%
	その他	74	26.0%	174	61.1%	9	3.2%	28	9.8%	285	100.0%
	無回答	8	21.6%	22	59.5%	3	8.1%	4	10.8%	37	100.0%
病床 規模	99床以下	353	34.9%	553	54.7%	41	4.1%	64	6.3%	1,011	100.0%
	100～199床	354	31.2%	621	54.7%	61	5.4%	99	8.7%	1,135	100.0%
	200～299床	135	28.0%	276	57.1%	26	5.4%	46	9.5%	483	100.0%
	300～399床	85	23.7%	211	58.9%	20	5.6%	42	11.7%	358	100.0%
	400～499床	44	22.3%	114	57.9%	12	6.1%	27	13.7%	197	100.0%
	500床以上	59	22.6%	166	63.6%	9	3.4%	27	10.3%	261	100.0%
	無回答	3	27.3%	6	54.5%	1	9.1%	1	9.1%	11	100.0%
病床 種別	一般病床	655	31.1%	1,130	53.7%	112	5.3%	208	9.9%	2,105	100.0%
	療養病床	239	32.2%	438	59.0%	22	3.0%	44	5.9%	743	100.0%
	精神病床	99	23.3%	259	61.1%	27	6.4%	39	9.2%	424	100.0%
	その他	16	15.8%	68	67.3%	6	5.9%	11	10.9%	101	100.0%
	無回答	24	28.9%	52	62.7%	3	3.6%	4	4.8%	83	100.0%
勤務 形態	三交代制	179	17.7%	488	48.2%	122	12.0%	224	22.1%	1,013	100.0%
	二交代制	789	35.4%	1,329	59.6%	42	1.9%	69	3.1%	2,229	100.0%
	三交代制と二交代制のミックス	65	30.4%	130	60.7%	6	2.8%	13	6.1%	214	100.0%
計		1,033	29.9%	1,947	56.3%	170	4.9%	306	8.9%	3,456	100.0%

5. 夜勤中の仮眠の環境

表Ⅲ-5 夜勤中の仮眠の環境

		仮眠専用の個室 が必要数ある		仮眠専用の個室 はあるが必要数 ない		仮眠専用 スペースがある		仮眠専用 スペースはない が横になれる 場所がある		仮眠できる個室 やスペース、場所 はない		無回答		計	
設置 主体	国	25	15.4%	13	8.0%	24	14.8%	66	40.7%	15	9.3%	19	11.7%	162	100.0%
	都道府県、市町村、地方独立行政法人、公立大学法人	84	15.3%	42	7.7%	93	16.9%	204	37.2%	51	9.3%	75	13.7%	549	100.0%
	公的医療機関	39	18.3%	19	8.9%	55	25.8%	66	31.0%	13	6.1%	21	9.9%	213	100.0%
	社会保険関係団体	16	22.9%	3	4.3%	18	25.7%	26	37.1%	1	1.4%	6	8.6%	70	100.0%
	医療法人・個人	214	10.9%	122	6.2%	478	24.4%	938	47.8%	124	6.3%	87	4.4%	1,963	100.0%
	学校法人	8	11.1%	8	11.1%	24	33.3%	28	38.9%	2	2.8%	2	2.8%	72	100.0%
	公益社団法人、公益財団法人	20	19.0%	7	6.7%	28	26.7%	35	33.3%	6	5.7%	9	8.6%	105	100.0%
	その他	48	16.8%	22	7.7%	69	24.2%	107	37.5%	13	4.6%	26	9.1%	285	100.0%
	無回答	4	10.8%	2	5.4%	11	29.7%	14	37.8%	3	8.1%	3	8.1%	37	100.0%
病床 規模	99床以下	138	13.6%	53	5.2%	251	24.8%	451	44.6%	74	7.3%	44	4.4%	1,011	100.0%
	100～199床	123	10.8%	82	7.2%	259	22.8%	512	45.1%	78	6.9%	81	7.1%	1,135	100.0%
	200～299床	61	12.6%	35	7.2%	122	25.3%	192	39.8%	29	6.0%	44	9.1%	483	100.0%
	300～399床	60	16.8%	29	8.1%	65	18.2%	145	40.5%	24	6.7%	35	9.8%	358	100.0%
	400～499床	29	14.7%	9	4.6%	41	20.8%	83	42.1%	13	6.6%	22	11.2%	197	100.0%
	500床以上	45	17.2%	29	11.1%	58	22.2%	97	37.2%	10	3.8%	22	8.4%	261	100.0%
	無回答	2	18.2%	1	9.1%	4	36.4%	4	36.4%	0	0.0%	0	0.0%	11	100.0%
勤務 形態	三交代制	96	9.5%	47	4.6%	117	11.5%	373	36.8%	162	16.0%	218	21.5%	1,013	100.0%
	二交代制	326	14.6%	165	7.4%	627	28.1%	1,028	46.1%	59	2.6%	24	1.1%	2,229	100.0%
	三交代制と二交代制のミックス	36	16.8%	26	12.1%	56	26.2%	83	38.8%	7	3.3%	6	2.8%	214	100.0%
計	458	13.3%	238	6.9%	800	23.1%	1,484	42.9%	228	6.6%	248	7.2%	3,456	100.0%	

6. 診療報酬の算定の状況

1) 急性期看護補助加算の算定

表Ⅲ-6-1) 急性期看護補助体制加算の算定

		25対1 急性期看護 補助体制加算 (看護補助者 5割以上)	25対1 急性期看護 補助体制加算 (看護補助者 5割未満)	50対1 急性期看護 補助体制加算	75対1 急性期看護 補助体制加算	算定して いない	無回答	計	
設置 主体	国	8 4.7%	8 4.7%	75 44.4%	12 7.1%	60 35.5%	6 3.6%	169	100.0%
	都道府県、市 町村、地方独 立行政法人、 公立大学法人	98 17.2%	23 4.0%	202 35.5%	19 3.3%	209 36.7%	18 3.2%	569	100.0%
	公的医療機関	60 27.3%	15 6.8%	95 43.2%	6 2.7%	38 17.3%	6 2.7%	220	100.0%
	社会保険 関係団体	20 28.2%	3 4.2%	34 47.9%	3 4.2%	11 15.5%	0 0.0%	71	100.0%
	医療法人・ 個人	280 13.9%	37 1.8%	232 11.5%	10 0.5%	1,299 64.5%	157 7.8%	2,015	100.0%
	学校法人	14 19.4%	4 5.6%	32 44.4%	5 6.9%	15 20.8%	2 2.8%	72	100.0%
	公益社団法 人、公益財団 法人	30 27.5%	0 0.0%	20 18.3%	2 1.8%	51 46.8%	6 5.5%	109	100.0%
	その他	54 17.9%	10 3.3%	66 21.9%	5 1.7%	158 52.5%	8 2.7%	301	100.0%
	無回答	6 15.8%	0 0.0%	10 26.3%	1 2.6%	18 47.4%	3 7.9%	38	100.0%
病床 規模	99床以下	79 7.7%	14 1.4%	69 6.7%	2 0.2%	789 76.5%	79 7.7%	1,032	100.0%
	100～199床	193 16.5%	26 2.2%	221 18.9%	13 1.1%	645 55.1%	72 6.2%	1,170	100.0%
	200～299床	101 20.1%	21 4.2%	115 22.9%	7 1.4%	230 45.8%	28 5.6%	502	100.0%
	300～399床	93 24.9%	9 2.4%	143 38.2%	11 2.9%	105 28.1%	13 3.5%	374	100.0%
	400～499床	42 20.6%	14 6.9%	81 39.7%	12 5.9%	49 24.0%	6 2.9%	204	100.0%
	500床以上	62 23.0%	16 5.9%	135 50.0%	18 6.7%	33 12.2%	6 2.2%	270	100.0%
	無回答	0 0.0%	0 0.0%	2 16.7%	0 0.0%	8 66.7%	2 16.7%	12	100.0%
計	570 16.0%	100 2.8%	766 21.5%	63 1.8%	1,859 52.2%	206 5.8%	3,564	100.0%	

2) 夜間急性期看護補助体制加算の算定

表Ⅲ-6-2) 夜間急性期看護補助体制加算の算定

		夜間 50 対 1 急性期看護 補助体制加算		夜間 100 対 1 急性期看護 補助体制加算		算定して いない		無回答		計	
設置主体	国	2	1.2%	0	0.0%	159	94.1%	8	4.7%	169	100.0%
	都道府県、市町村、地方独立 行政法人、公立大学法人	13	2.3%	11	1.9%	527	92.6%	18	3.2%	569	100.0%
	公的医療機関	4	1.8%	3	1.4%	201	91.4%	12	5.5%	220	100.0%
	社会保険関係団体	3	4.2%	1	1.4%	66	93.0%	1	1.4%	71	100.0%
	医療法人・個人	138	6.8%	58	2.9%	1,655	82.1%	164	8.1%	2,015	100.0%
	学校法人	1	1.4%	2	2.8%	65	90.3%	4	5.6%	72	100.0%
	公益社団法人、公益財団法人	4	3.7%	5	4.6%	94	86.2%	6	5.5%	109	100.0%
	その他	14	4.7%	7	2.3%	265	88.0%	15	5.0%	301	100.0%
	無回答	2	5.3%	2	5.3%	30	78.9%	4	10.5%	38	100.0%
病床規模	99 床以下	34	3.3%	9	0.9%	910	88.2%	79	7.7%	1,032	100.0%
	100～199 床	86	7.4%	35	3.0%	969	82.8%	80	6.8%	1,170	100.0%
	200～299 床	27	5.4%	24	4.8%	424	84.5%	27	5.4%	502	100.0%
	300～399 床	26	7.0%	14	3.7%	311	83.2%	23	6.1%	374	100.0%
	400～499 床	3	1.5%	5	2.5%	183	89.7%	13	6.4%	204	100.0%
	500 床以上	5	1.9%	2	0.7%	255	94.4%	8	3.0%	270	100.0%
	無回答	0	0.0%	0	0.0%	10	83.3%	2	16.7%	12	100.0%
	計	181	5.1%	89	2.5%	3,062	85.9%	232	6.5%	3,564	100.0%

3) 看護職員夜間配置加算の算定

表Ⅲ-6-3) 看護職員夜間配置加算の算定

		算定している		算定していない		無回答		計	
設置主体	国	36	21.3%	115	68.0%	18	10.7%	169	100.0%
	都道府県、市町村、地方独立 行政法人、公立大学法人	86	15.1%	430	75.6%	53	9.3%	569	100.0%
	公的医療機関	50	22.7%	155	70.5%	15	6.8%	220	100.0%
	社会保険関係団体	14	19.7%	52	73.2%	5	7.0%	71	100.0%
	医療法人・個人	317	15.7%	1,502	74.5%	196	9.7%	2,015	100.0%
	学校法人	19	26.4%	49	68.1%	4	5.6%	72	100.0%
	公益社団法人、公益財団法人	18	16.5%	83	76.1%	8	7.3%	109	100.0%
	その他	42	14.0%	244	81.1%	15	5.0%	301	100.0%
	無回答	7	18.4%	26	68.4%	5	13.2%	38	100.0%
病床規模	99 床以下	124	12.0%	792	76.7%	116	11.2%	1,032	100.0%
	100～199 床	182	15.6%	891	76.2%	97	8.3%	1,170	100.0%
	200～299 床	97	19.3%	365	72.7%	40	8.0%	502	100.0%
	300～399 床	71	19.0%	272	72.7%	31	8.3%	374	100.0%
	400～499 床	45	22.1%	147	72.1%	12	5.9%	204	100.0%
	500 床以上	70	25.9%	180	66.7%	20	7.4%	270	100.0%
	無回答	0	0.0%	9	75.0%	3	25.0%	12	100.0%
	計	589	16.5%	2,656	74.5%	319	9.0%	3,564	100.0%

7. 産科あるいは産科混合病棟に関する状況

1) 産科あるいは産科混合病棟

表Ⅲ-7-1) 産科あるいは産科混合病棟

		産科あるいは産科混合病棟がある		産科あるいは産科混合病棟はない		無回答		計	
設置主体	国	70	41.4%	76	45.0%	23	13.6%	169	100.0%
	都道府県、市町村、地方独立行政法人、公立大学法人	209	36.7%	271	47.6%	89	15.6%	569	100.0%
	公的医療機関	109	49.5%	78	35.5%	33	15.0%	220	100.0%
	社会保険関係団体	20	28.2%	38	53.5%	13	18.3%	71	100.0%
	医療法人・個人	104	5.2%	1,133	56.2%	778	38.6%	2,015	100.0%
	学校法人	47	65.3%	18	25.0%	7	9.7%	72	100.0%
	公益社団法人、公益財団法人	13	11.9%	62	56.9%	34	31.2%	109	100.0%
	その他	52	17.3%	174	57.8%	75	24.9%	301	100.0%
	無回答	9	23.7%	16	42.1%	13	34.2%	38	100.0%
病床規模	99床以下	44	4.3%	619	60.0%	369	35.8%	1,032	100.0%
	100～199床	54	4.6%	703	60.1%	413	35.3%	1,170	100.0%
	200～299床	85	16.9%	261	52.0%	156	31.1%	502	100.0%
	300～399床	131	35.0%	166	44.4%	77	20.6%	374	100.0%
	400～499床	107	52.5%	68	33.3%	29	14.2%	204	100.0%
	500床以上	210	77.8%	46	17.0%	14	5.2%	270	100.0%
	無回答	2	16.7%	3	25.0%	7	58.3%	12	100.0%
計	633	17.8%	1,866	52.4%	1,065	29.9%	3,564	100.0%	

2) 産科あるいは産科混合病棟のオン・コール体制

表Ⅲ-7-2) 産科あるいは産科混合病棟のオン・コール体制

		オン・コール体制を実施している		オン・コール体制を実施していない		無回答		計	
設置主体	国	12	17.1%	57	81.4%	1	1.4%	70	100.0%
	都道府県、市町村、地方独立行政法人、公立大学法人	61	29.2%	145	69.4%	3	1.4%	209	100.0%
	公的医療機関	25	22.9%	84	77.1%	0	0.0%	109	100.0%
	社会保険関係団体	7	35.0%	13	65.0%	0	0.0%	20	100.0%
	医療法人・個人	50	48.1%	53	51.0%	1	1.0%	104	100.0%
	学校法人	1	2.1%	46	97.9%	0	0.0%	47	100.0%
	公益社団法人、公益財団法人	3	23.1%	10	76.9%	0	0.0%	13	100.0%
	その他	12	23.1%	40	76.9%	0	0.0%	52	100.0%
	無回答	3	33.3%	5	55.6%	1	11.1%	9	100.0%
病床規模	99床以下	26	59.1%	17	38.6%	1	2.3%	44	100.0%
	100～199床	29	53.7%	25	46.3%	0	0.0%	54	100.0%
	200～299床	30	35.3%	55	64.7%	0	0.0%	85	100.0%
	300～399床	46	35.1%	82	62.6%	3	2.3%	131	100.0%
	400～499床	23	21.5%	84	78.5%	0	0.0%	107	100.0%
	500床以上	19	9.0%	189	90.0%	2	1.0%	210	100.0%
	無回答	1	50.0%	1	50.0%	0	0.0%	2	100.0%
計	174	27.5%	453	71.6%	6	0.9%	633	100.0%	

3) 産科あるいは産科混合病棟において、オン・コールに従事している看護職員

表Ⅲ-7-3) 産科あるいは産科混合病棟において、オン・コールに従事している看護職員

		5人未満		5～9人		10～14人		15～19人		20～24人		25～29人		30人以上		無回答		計			
設置主体	国	0	0.0%	7	58.3%	1	8.3%	3	25.0%	0	0.0%	1	8.3%	0	0.0%	0	0.0%	12	100.0%		
	都道府県、市町村、地方独立 行政法人、公立大学法人	10	16.4%	15	24.6%	13	21.3%	8	13.1%	5	8.2%	4	6.6%	0	0.0%	6	9.8%	61	100.0%		
	公的医療機関	7	28.0%	9	36.0%	4	16.0%	0	0.0%	1	4.0%	0	0.0%	0	0.0%	4	16.0%	25	100.0%		
	社会保険関係団体	2	28.6%	2	28.6%	2	28.6%	0	0.0%	0	0.0%	1	14.3%	0	0.0%	0	0.0%	7	100.0%		
	医療法人・個人	17	34.0%	14	28.0%	8	16.0%	2	4.0%	4	8.0%	1	2.0%	2	4.0%	2	4.0%	50	100.0%		
	学校法人	1	100.0%	0	0.0%	0	0.0%	0	0.0%	0	0.0%	0	0.0%	0	0.0%	0	0.0%	1	100.0%		
	公益社団法人、公益財団法人	0	0.0%	1	33.3%	0	0.0%	0	0.0%	1	33.3%	0	0.0%	0	0.0%	0	0.0%	1	33.3%	3	100.0%
	その他	3	25.0%	4	33.3%	1	8.3%	2	16.7%	0	0.0%	2	16.7%	0	0.0%	0	0.0%	12	100.0%		
	無回答	1	33.3%	1	33.3%	1	33.3%	0	0.0%	0	0.0%	0	0.0%	0	0.0%	0	0.0%	3	100.0%		
病床規模	99床以下	10	38.5%	4	15.4%	3	11.5%	1	3.8%	3	11.5%	1	3.8%	2	7.7%	2	7.7%	26	100.0%		
	100～199床	9	31.0%	11	37.9%	2	6.9%	3	10.3%	3	10.3%	0	0.0%	0	0.0%	1	3.4%	29	100.0%		
	200～299床	7	23.3%	9	30.0%	7	23.3%	4	13.3%	0	0.0%	1	3.3%	0	0.0%	2	6.7%	30	100.0%		
	300～399床	8	17.4%	13	28.3%	11	23.9%	3	6.5%	2	4.3%	4	8.7%	0	0.0%	5	10.9%	46	100.0%		
	400～499床	2	8.7%	10	43.5%	3	13.0%	2	8.7%	2	8.7%	2	8.7%	0	0.0%	2	8.7%	23	100.0%		
	500床以上	4	21.1%	6	31.6%	4	21.1%	2	10.5%	1	5.3%	1	5.3%	0	0.0%	1	5.3%	19	100.0%		
	無回答	1	100.0%	0	0.0%	0	0.0%	0	0.0%	0	0.0%	0	0.0%	0	0.0%	0	0.0%	1	100.0%		
計	41	23.6%	53	30.5%	30	17.2%	15	8.6%	11	6.3%	9	5.2%	2	1.1%	13	7.5%	174	100.0%			

4) 産科あるいは産科混合病棟において、オン・コールに従事している看護職員のうち助産師

表Ⅲ-7-4) 産科あるいは産科混合病棟において、オン・コールに従事している看護職員のうち助産師

		5人未満		5～9人		10～14人		15～19人		20～24人		25～29人		30人以上		無回答		計	
設置 主体	国	0	0.0%	9	75.0%	2	16.7%	1	8.3%	0	0.0%	0	0.0%	0	0.0%	0	0.0%	12	100.0%
	都道府県、市町村、地方独立 行政法人、公立大学法人	20	32.8%	21	34.4%	8	13.1%	4	6.6%	2	3.3%	0	0.0%	0	0.0%	6	9.8%	61	100.0%
	公的医療機関	7	28.0%	12	48.0%	3	12.0%	0	0.0%	0	0.0%	0	0.0%	0	0.0%	3	12.0%	25	100.0%
	社会保険関係団体	2	28.6%	4	57.1%	1	14.3%	0	0.0%	0	0.0%	0	0.0%	0	0.0%	0	0.0%	7	100.0%
	医療法人・個人	29	58.0%	10	20.0%	2	4.0%	5	10.0%	0	0.0%	0	0.0%	0	0.0%	4	8.0%	50	100.0%
	学校法人	1	100.0%	0	0.0%	0	0.0%	0	0.0%	0	0.0%	0	0.0%	0	0.0%	0	0.0%	1	100.0%
	公益社団法人、公益財団法人	1	33.3%	1	33.3%	0	0.0%	0	0.0%	0	0.0%	0	0.0%	0	0.0%	1	33.3%	3	100.0%
	その他	4	33.3%	5	41.7%	1	8.3%	1	8.3%	0	0.0%	1	8.3%	0	0.0%	0	0.0%	12	100.0%
	無回答	0	0.0%	1	33.3%	1	33.3%	0	0.0%	0	0.0%	0	0.0%	0	0.0%	1	33.3%	3	100.0%
病床 規模	99床以下	14	53.8%	3	11.5%	2	7.7%	2	7.7%	0	0.0%	0	0.0%	0	0.0%	5	19.2%	26	100.0%
	100～199床	15	51.7%	11	37.9%	0	0.0%	1	3.4%	0	0.0%	0	0.0%	0	0.0%	2	6.9%	29	100.0%
	200～299床	12	40.0%	10	33.3%	4	13.3%	2	6.7%	0	0.0%	0	0.0%	0	0.0%	2	6.7%	30	100.0%
	300～399床	14	30.4%	17	37.0%	6	13.0%	4	8.7%	1	2.2%	1	2.2%	0	0.0%	3	6.5%	46	100.0%
	400～499床	5	21.7%	14	60.9%	2	8.7%	1	4.3%	0	0.0%	0	0.0%	0	0.0%	1	4.3%	23	100.0%
	500床以上	3	15.8%	8	42.1%	4	21.1%	1	5.3%	1	5.3%	0	0.0%	0	0.0%	2	10.5%	19	100.0%
	無回答	1	100.0%	0	0.0%	0	0.0%	0	0.0%	0	0.0%	0	0.0%	0	0.0%	0	0.0%	1	100.0%
計	64	36.8%	63	36.2%	18	10.3%	11	6.3%	2	1.1%	1	0.6%	0	0.0%	15	8.6%	174	100.0%	

IV. ガイドライン

1. ガイドラインの認知の状況

表IV-1 ガイドラインの認知の状況

		知っている		知らない		無回答		計	
設置主体	国	168	99.4%	0	0.0%	1	0.6%	169	100.0%
	都道府県、市町村、地方独立 行政法人、公立大学法人	564	99.1%	1	0.2%	4	0.7%	569	100.0%
	公的医療機関	216	98.2%	2	0.9%	2	0.9%	220	100.0%
	社会保険関係団体	68	95.8%	0	0.0%	3	4.2%	71	100.0%
	医療法人・個人	1,889	93.7%	85	4.2%	41	2.0%	2,015	100.0%
	学校法人	72	100.0%	0	0.0%	0	0.0%	72	100.0%
	公益社団法人、公益財団法人	106	97.2%	2	1.8%	1	0.9%	109	100.0%
	その他	296	98.3%	3	1.0%	2	0.7%	301	100.0%
	無回答	34	89.5%	2	5.3%	2	5.3%	38	100.0%
病床規模	99床以下	955	92.5%	55	5.3%	22	2.1%	1,032	100.0%
	100～199床	1,127	96.3%	26	2.2%	17	1.5%	1,170	100.0%
	200～299床	483	96.2%	10	2.0%	9	1.8%	502	100.0%
	300～399床	366	97.9%	4	1.1%	4	1.1%	374	100.0%
	400～499床	201	98.5%	0	0.0%	3	1.5%	204	100.0%
	500床以上	270	100.0%	0	0.0%	0	0.0%	270	100.0%
	無回答	11	91.7%	0	0.0%	1	8.3%	12	100.0%
計	3,413	95.8%	95	2.7%	56	1.6%	3,564	100.0%	

2. 勤務編成の基準の実施・検討

1) [基準1 勤務間隔]

「勤務と勤務の間隔は11時間以上あける」

表IV-2-1) 基準1:勤務間隔

		ガイドライン 公表以前 から実施 している	今年度から 新たに全 病棟で実施 している	今年度から 新たに一部 病棟で実施 している	取り組む 予定があり 現在検討 している	取り組む 予定はあるが 現在検討 していない	現在は 取り組む 予定はない	無回答	計
設置主体	国	79 48.8%	1 0.6%	2 1.2%	11 6.8%	10 6.2%	56 34.6%	3 1.9%	162 100.0%
	都道府県、 市町村、地 方独立行政 法人、公立 大学法人	242 44.1%	10 1.8%	37 6.7%	83 15.1%	97 17.7%	72 13.1%	8 1.5%	549 100.0%
	公的医療 機関	117 54.9%	10 4.7%	15 7.0%	34 16.0%	25 11.7%	9 4.2%	3 1.4%	213 100.0%
	社会保険 関係団体	43 61.4%	3 4.3%	1 1.4%	6 8.6%	9 12.9%	6 8.6%	2 2.9%	70 100.0%
	医療法人・ 個人	1,512 77.0%	33 1.7%	15 0.8%	90 4.6%	133 6.8%	128 6.5%	52 2.6%	1,963 100.0%
	学校法人	55 76.4%	0 0.0%	2 2.8%	10 13.9%	3 4.2%	1 1.4%	1 1.4%	72 100.0%
	公益社団法 人、公益財 団法人	58 55.2%	4 3.8%	3 2.9%	14 13.3%	15 14.3%	9 8.6%	2 1.9%	105 100.0%
	その他	179 62.8%	4 1.4%	6 2.1%	28 9.8%	31 10.9%	35 12.3%	2 0.7%	285 100.0%
	無回答	21 56.8%	1 2.7%	2 5.4%	4 10.8%	2 5.4%	4 10.8%	3 8.1%	37 100.0%
病床規模	99床以下	788 77.9%	9 0.9%	6 0.6%	45 4.5%	62 6.1%	75 7.4%	26 2.6%	1,011 100.0%
	100～199床	768 67.7%	28 2.5%	20 1.8%	88 7.8%	107 9.4%	100 8.8%	24 2.1%	1,135 100.0%
	200～299床	297 61.5%	10 2.1%	18 3.7%	41 8.5%	58 12.0%	45 9.3%	14 2.9%	483 100.0%
	300～399床	205 57.3%	8 2.2%	14 3.9%	49 13.7%	44 12.3%	32 8.9%	6 1.7%	358 100.0%
	400～499床	92 46.7%	3 1.5%	9 4.6%	23 11.7%	28 14.2%	40 20.3%	2 1.0%	197 100.0%
	500床以上	149 57.1%	8 3.1%	15 5.7%	33 12.6%	25 9.6%	27 10.3%	4 1.5%	261 100.0%
		無回答	7 63.6%	0 0.0%	1 9.1%	1 9.1%	1 9.1%	1 9.1%	0 0.0%
病床種別	一般病床	1,335 63.4%	51 2.4%	70 3.3%	218 10.4%	232 11.0%	172 8.2%	27 1.3%	2,105 100.0%
	療養病床	602 81.0%	9 1.2%	4 0.5%	25 3.4%	32 4.4%	39 5.2%	31 4.2%	743 100.0%
	精神病床	254 59.9%	4 0.9%	4 0.9%	24 5.7%	46 10.8%	82 19.3%	10 2.4%	424 100.0%
	その他	54 53.5%	0 0.0%	1 1.0%	6 5.9%	9 8.9%	25 24.8%	6 5.9%	101 100.0%
		無回答	61 73.5%	2 2.4%	4 4.8%	7 8.4%	5 6.0%	2 2.4%	83 100.0%
勤務形態	三交代制	301 29.7%	23 2.3%	42 4.1%	183 18.1%	216 21.3%	227 22.4%	21 2.1%	1,013 100.0%
	二交代制	1,929 86.5%	38 1.7%	22 1.0%	56 2.5%	68 3.1%	66 3.0%	50 2.2%	2,229 100.0%
	三交代制と 二交代制の ミックス	76 35.5%	5 2.3%	19 8.9%	41 19.2%	41 19.2%	27 12.6%	5 2.3%	214 100.0%
計	2,306 66.7%	66 1.9%	83 2.4%	280 8.1%	325 9.4%	320 9.3%	76 2.2%	3,456 100.0%	

2) [基準2 勤務の拘束時間]

「勤務の拘束時間は13時間以内とする」

表IV-2-2) 基準2:勤務の拘束時間

		ガイドライン公表以前から実施している	今年度から新たに全病棟で実施している	今年度から新たに一部病棟で実施している	取り組む予定があり現在検討している	取り組む予定はあるが現在検討していない	現在は取り組む予定はない	無回答	計
設置主体	国	70 43.2%	1 0.6%	7 4.3%	15 9.3%	26 16.0%	42 25.9%	1 0.6%	162 100.0%
	都道府県、市町村、地方独立行政法人、公立大学法人	242 44.1%	2 0.4%	15 2.7%	65 11.8%	99 18.0%	111 20.2%	15 2.7%	549 100.0%
	公的医療機関	66 31.0%	3 1.4%	12 5.6%	48 22.5%	46 21.6%	30 14.1%	8 3.8%	213 100.0%
	社会保険関係団体	15 21.4%	0 0.0%	1 1.4%	14 20.0%	16 22.9%	21 30.0%	3 4.3%	70 100.0%
	医療法人・個人	443 22.6%	6 0.3%	10 0.5%	166 8.5%	393 20.0%	841 42.8%	104 5.3%	1,963 100.0%
	学校法人	19 26.4%	1 1.4%	1 1.4%	18 25.0%	14 19.4%	19 26.4%	0 0.0%	72 100.0%
	公益社団法人、公益財団法人	32 30.5%	0 0.0%	4 3.8%	11 10.5%	23 21.9%	34 32.4%	1 1.0%	105 100.0%
	その他	86 30.2%	4 1.4%	6 2.1%	41 14.4%	51 17.9%	90 31.6%	7 2.5%	285 100.0%
	無回答	6 16.2%	1 2.7%	1 2.7%	5 13.5%	7 18.9%	13 35.1%	4 10.8%	37 100.0%
病床規模	99床以下	295 29.2%	3 0.3%	3 0.3%	62 6.1%	150 14.8%	437 43.2%	61 6.0%	1,011 100.0%
	100～199床	310 27.3%	7 0.6%	9 0.8%	120 10.6%	238 21.0%	411 36.2%	40 3.5%	1,135 100.0%
	200～299床	137 28.4%	3 0.6%	9 1.9%	46 9.5%	109 22.6%	158 32.7%	21 4.3%	483 100.0%
	300～399床	100 27.9%	1 0.3%	11 3.1%	69 19.3%	78 21.8%	91 25.4%	8 2.2%	358 100.0%
	400～499床	61 31.0%	2 1.0%	7 3.6%	32 16.2%	41 20.8%	47 23.9%	7 3.6%	197 100.0%
	500床以上	76 29.1%	2 0.8%	18 6.9%	53 20.3%	53 20.3%	53 20.3%	6 2.3%	261 100.0%
	無回答	0 0.0%	0 0.0%	0 0.0%	1 9.1%	6 54.5%	4 36.4%	0 0.0%	11 100.0%
病床種別	一般病床	622 29.5%	13 0.6%	54 2.6%	299 14.2%	432 20.5%	630 29.9%	55 2.6%	2,105 100.0%
	療養病床	147 19.8%	1 0.1%	0 0.0%	47 6.3%	150 20.2%	344 46.3%	54 7.3%	743 100.0%
	精神病床	154 36.3%	2 0.5%	0 0.0%	18 4.2%	55 13.0%	171 40.3%	24 5.7%	424 100.0%
	その他	39 38.6%	1 1.0%	2 2.0%	6 5.9%	14 13.9%	35 34.7%	4 4.0%	101 100.0%
	無回答	17 20.5%	1 1.2%	1 1.2%	13 15.7%	24 28.9%	21 25.3%	6 7.2%	83 100.0%
勤務形態	三交代制	665 65.6%	5 0.5%	21 2.1%	80 7.9%	117 11.5%	95 9.4%	30 3.0%	1,013 100.0%
	二交代制	295 13.2%	12 0.5%	24 1.1%	248 11.1%	497 22.3%	1,046 46.9%	107 4.8%	2,229 100.0%
	三交代制と二交代制のミックス	19 8.9%	1 0.5%	12 5.6%	55 25.7%	61 28.5%	60 28.0%	6 2.8%	214 100.0%
計	979 28.3%	18 0.5%	57 1.6%	383 11.1%	675 19.5%	1,201 34.8%	143 4.1%	3,456 100.0%	

3) [基準3 夜勤回数]

「夜勤回数は、三交代制勤務は月8回以内を基本とする」

表IV-2-3) 基準3: 夜勤回数

		ガイドライン公表以前から実施している	今年度から新たに全病棟で実施している	今年度から新たに一部病棟で実施している	取り組む予定があり現在検討している	取り組む予定はあるが現在検討していない	現在は取り組む予定はない	無回答	計
設置主体	国	79 89.8%	0 0.0%	0 0.0%	6 6.8%	0 0.0%	2 2.3%	1 1.1%	88 100.0%
	都道府県、市町村、地方独立行政法人、公立大学法人	230 70.8%	4 1.2%	5 1.5%	34 10.5%	32 9.8%	17 5.2%	3 0.9%	325 100.0%
	公的医療機関	67 74.4%	1 1.1%	2 2.2%	14 15.6%	3 3.3%	1 1.1%	2 2.2%	90 100.0%
	社会保険関係団体	21 87.5%	0 0.0%	0 0.0%	2 8.3%	1 4.2%	0 0.0%	0 0.0%	24 100.0%
	医療法人・個人	164 49.2%	4 1.2%	10 3.0%	46 13.8%	57 17.1%	31 9.3%	21 6.3%	333 100.0%
	学校法人	5 83.3%	0 0.0%	0 0.0%	1 16.7%	0 0.0%	0 0.0%	0 0.0%	6 100.0%
	公益社団法人、公益財団法人	25 67.6%	0 0.0%	0 0.0%	4 10.8%	4 10.8%	3 8.1%	1 2.7%	37 100.0%
	その他	58 58.6%	0 0.0%	3 3.0%	12 12.1%	18 18.2%	6 6.1%	2 2.0%	99 100.0%
	無回答	7 63.6%	0 0.0%	0 0.0%	2 18.2%	2 18.2%	0 0.0%	0 0.0%	11 100.0%
病床規模	99床以下	134 63.5%	3 1.4%	3 1.4%	19 9.0%	23 10.9%	18 8.5%	11 5.2%	211 100.0%
	100～199床	194 58.3%	3 0.9%	9 2.7%	45 13.5%	49 14.7%	22 6.6%	11 3.3%	333 100.0%
	200～299床	100 65.4%	1 0.7%	3 2.0%	21 13.7%	14 9.2%	10 6.5%	4 2.6%	153 100.0%
	300～399床	97 72.4%	0 0.0%	2 1.5%	23 17.2%	9 6.7%	1 0.7%	2 1.5%	134 100.0%
	400～499床	68 73.9%	1 1.1%	2 2.2%	5 5.4%	11 12.0%	4 4.3%	1 1.1%	92 100.0%
	500床以上	62 70.5%	1 1.1%	1 1.1%	7 8.0%	11 12.5%	5 5.7%	1 1.1%	88 100.0%
	無回答	1 50.0%	0 0.0%	0 0.0%	1 50.0%	0 0.0%	0 0.0%	0 0.0%	2 100.0%
病床種別	一般病床	471 65.7%	7 1.0%	11 1.5%	91 12.7%	78 10.9%	41 5.7%	18 2.5%	717 100.0%
	療養病床	41 46.1%	1 1.1%	3 3.4%	10 11.2%	16 18.0%	7 7.9%	11 12.4%	89 100.0%
	精神病床	99 66.0%	1 0.7%	5 3.3%	16 10.7%	19 12.7%	10 6.7%	0 0.0%	150 100.0%
	その他	36 90.0%	0 0.0%	0 0.0%	1 2.5%	1 2.5%	2 5.0%	0 0.0%	40 100.0%
	無回答	9 52.9%	0 0.0%	1 5.9%	3 17.6%	3 17.6%	0 0.0%	1 5.9%	17 100.0%
計	656 64.8%	9 0.9%	20 2.0%	121 11.9%	117 11.5%	60 5.9%	30 3.0%	1,013 100.0%	

注) 三交代制勤務の病院を集計対象としている

4) [基準4 夜勤の連続回数]

「夜勤の連続回数は、2連続(2回)までとする」

表IV-2-4) 基準4: 夜勤の連続回数

		ガイドライン公表以前から実施している	今年度から新たに全病棟で実施している	今年度から新たに一部病棟で実施している	取り組む予定があり現在検討している	取り組む予定はあるが現在検討していない	現在は取り組む予定はない	無回答	計
設置主体	国	138 85.2%	2 1.2%	0 0.0%	2 1.2%	3 1.9%	13 8.0%	4 2.5%	162 100.0%
	都道府県、市町村、地方独立行政法人、公立大学法人	437 79.6%	10 1.8%	8 1.5%	24 4.4%	29 5.3%	17 3.1%	24 4.4%	549 100.0%
	公的医療機関	178 83.6%	4 1.9%	4 1.9%	11 5.2%	6 2.8%	5 2.3%	5 2.3%	213 100.0%
	社会保険関係団体	60 85.7%	2 2.9%	0 0.0%	5 7.1%	0 0.0%	0 0.0%	3 4.3%	70 100.0%
	医療法人・個人	1,504 76.6%	28 1.4%	17 0.9%	81 4.1%	72 3.7%	78 4.0%	183 9.3%	1,963 100.0%
	学校法人	58 80.6%	0 0.0%	4 5.6%	1 1.4%	2 2.8%	4 5.6%	3 4.2%	72 100.0%
	公益社団法人、公益財団法人	81 77.1%	2 1.9%	1 1.0%	6 5.7%	5 4.8%	4 3.8%	6 5.7%	105 100.0%
	その他	223 78.2%	2 0.7%	5 1.8%	13 4.6%	14 4.9%	16 5.6%	12 4.2%	285 100.0%
	無回答	25 67.6%	2 5.4%	0 0.0%	1 2.7%	5 13.5%	1 2.7%	3 8.1%	37 100.0%
病床規模	99床以下	783 77.4%	12 1.2%	2 0.2%	37 3.7%	23 2.3%	37 3.7%	117 11.6%	1,011 100.0%
	100～199床	895 78.9%	17 1.5%	14 1.2%	43 3.8%	44 3.9%	51 4.5%	71 6.3%	1,135 100.0%
	200～299床	381 78.9%	5 1.0%	7 1.4%	23 4.8%	23 4.8%	17 3.5%	27 5.6%	483 100.0%
	300～399床	273 76.3%	8 2.2%	5 1.4%	23 6.4%	19 5.3%	11 3.1%	19 5.3%	358 100.0%
	400～499床	156 79.2%	5 2.5%	4 2.0%	8 4.1%	12 6.1%	9 4.6%	3 1.5%	197 100.0%
	500床以上	208 79.7%	5 1.9%	7 2.7%	9 3.4%	14 5.4%	12 4.6%	6 2.3%	261 100.0%
	無回答	8 72.7%	0 0.0%	0 0.0%	1 9.1%	1 9.1%	1 9.1%	0 0.0%	11 100.0%
病床種別	一般病床	1,659 78.8%	36 1.7%	31 1.5%	106 5.0%	87 4.1%	85 4.0%	101 4.8%	2,105 100.0%
	療養病床	555 74.7%	8 1.1%	3 0.4%	19 2.6%	25 3.4%	36 4.8%	97 13.1%	743 100.0%
	精神病床	345 81.4%	5 1.2%	2 0.5%	14 3.3%	17 4.0%	12 2.8%	29 6.8%	424 100.0%
	その他	88 87.1%	0 0.0%	1 1.0%	1 1.0%	2 2.0%	1 1.0%	8 7.9%	101 100.0%
	無回答	57 68.7%	3 3.6%	2 2.4%	4 4.8%	5 6.0%	4 4.8%	8 9.6%	83 100.0%
勤務形態	三交代制	759 74.9%	15 1.5%	18 1.8%	71 7.0%	76 7.5%	53 5.2%	21 2.1%	1,013 100.0%
	二交代制	1,799 80.7%	34 1.5%	17 0.8%	50 2.2%	40 1.8%	70 3.1%	219 9.8%	2,229 100.0%
	三交代制と二交代制のミックス	146 68.2%	3 1.4%	4 1.9%	23 10.7%	20 9.3%	15 7.0%	3 1.4%	214 100.0%
計	2,704 78.2%	52 1.5%	39 1.1%	144 4.2%	136 3.9%	138 4.0%	243 7.0%	3456 100.0%	

5) [基準5 連続勤務日数]

「連続勤務日数は5日以内とする」

表IV-2-5) 基準5: 連続勤務日数

		ガイドライン公表以前から実施している	今年度から新たに全病棟で実施している	今年度から新たに一部病棟で実施している	取り組む予定があり現在検討している	取り組む予定はあるが現在検討していない	現在は取り組む予定はない	無回答	計
設置主体	国	126 77.8%	6 3.7%	1 0.6%	2 1.2%	4 2.5%	20 12.3%	3 1.9%	162 100.0%
	都道府県、市町村、地方独立行政法人、公立大学法人	459 83.6%	13 2.4%	3 0.5%	19 3.5%	25 4.6%	20 3.6%	10 1.8%	549 100.0%
	公的医療機関	158 74.2%	7 3.3%	3 1.4%	19 8.9%	14 6.6%	10 4.7%	2 0.9%	213 100.0%
	社会保険関係団体	57 81.4%	1 1.4%	2 2.9%	3 4.3%	2 2.9%	1 1.4%	4 5.7%	70 100.0%
	医療法人・個人	1,345 68.5%	53 2.7%	24 1.2%	178 9.1%	143 7.3%	147 7.5%	73 3.7%	1,963 100.0%
	学校法人	42 58.3%	3 4.2%	3 4.2%	4 5.6%	3 4.2%	14 19.4%	3 4.2%	72 100.0%
	公益社団法人、公益財団法人	66 62.9%	1 1.0%	1 1.0%	12 11.4%	12 11.4%	11 10.5%	2 1.9%	105 100.0%
	その他	203 71.2%	9 3.2%	5 1.8%	17 6.0%	19 6.7%	24 8.4%	8 2.8%	285 100.0%
	無回答	27 73.0%	1 2.7%	1 2.7%	2 5.4%	2 5.4%	2 5.4%	2 5.4%	37 100.0%
病床規模	99床以下	713 70.5%	24 2.4%	7 0.7%	85 8.4%	62 6.1%	71 7.0%	49 4.8%	1,011 100.0%
	100～199床	809 71.3%	33 2.9%	18 1.6%	88 7.8%	81 7.1%	78 6.9%	28 2.5%	1,135 100.0%
	200～299床	333 68.9%	17 3.5%	5 1.0%	41 8.5%	34 7.0%	39 8.1%	14 2.9%	483 100.0%
	300～399床	271 75.7%	10 2.8%	6 1.7%	18 5.0%	17 4.7%	28 7.8%	8 2.2%	358 100.0%
	400～499床	142 72.1%	4 2.0%	3 1.5%	12 6.1%	16 8.1%	14 7.1%	6 3.0%	197 100.0%
	500床以上	207 79.3%	6 2.3%	4 1.5%	10 3.8%	14 5.4%	18 6.9%	2 0.8%	261 100.0%
	無回答	8 72.7%	0 0.0%	0 0.0%	2 18.2%	0 0.0%	1 9.1%	0 0.0%	11 100.0%
病床種別	一般病床	1,516 72.0%	64 3.0%	29 1.4%	162 7.7%	144 6.8%	139 6.6%	51 2.4%	2,105 100.0%
	療養病床	528 71.1%	17 2.3%	6 0.8%	51 6.9%	47 6.3%	58 7.8%	36 4.8%	743 100.0%
	精神病床	290 68.4%	9 2.1%	5 1.2%	35 8.3%	27 6.4%	44 10.4%	14 3.3%	424 100.0%
	その他	83 82.2%	1 1.0%	0 0.0%	3 3.0%	5 5.0%	5 5.0%	4 4.0%	101 100.0%
	無回答	66 79.5%	3 3.6%	3 3.6%	5 6.0%	1 1.2%	3 3.6%	2 2.4%	83 100.0%
勤務形態	三交代制	718 70.9%	33 3.3%	12 1.2%	78 7.7%	67 6.6%	86 8.5%	19 1.9%	1,013 100.0%
	二交代制	1,610 72.2%	55 2.5%	27 1.2%	163 7.3%	136 6.1%	152 6.8%	86 3.9%	2,229 100.0%
	三交代制と二交代制のミックス	155 72.4%	6 2.8%	4 1.9%	15 7.0%	21 9.8%	11 5.1%	2 0.9%	214 100.0%
計	2,483 71.8%	94 2.7%	43 1.2%	256 7.4%	224 6.5%	249 7.2%	107 3.1%	3,456 100.0%	

6) [基準 6 休憩時間]

「休憩時間は夜勤の途中で1時間以上を確保する」

表IV-2-6) 基準 6: 休憩時間

		ガイドライン公表以前から実施している	今年度から新たに全病棟で実施している	今年度から新たに一部病棟で実施している	取り組む予定があり現在検討している	取り組む予定はあるが現在検討していない	現在は取り組む予定はない	無回答	計
設置主体	国	136 84.0%	1 0.6%	1 0.6%	2 1.2%	1 0.6%	17 10.5%	4 2.5%	162 100.0%
	都道府県、市町村、地方独立行政法人、公立大学法人	421 76.7%	5 0.9%	10 1.8%	30 5.5%	36 6.6%	32 5.8%	15 2.7%	549 100.0%
	公的医療機関	167 78.4%	4 1.9%	4 1.9%	15 7.0%	8 3.8%	12 5.6%	3 1.4%	213 100.0%
	社会保険関係団体	60 85.7%	1 1.4%	0 0.0%	5 7.1%	1 1.4%	0 0.0%	3 4.3%	70 100.0%
	医療法人・個人	1,615 82.3%	27 1.4%	12 0.6%	78 4.0%	86 4.4%	74 3.8%	71 3.6%	1,963 100.0%
	学校法人	68 94.4%	0 0.0%	1 1.4%	1 1.4%	1 1.4%	1 1.4%	0 0.0%	72 100.0%
	公益社団法人、公益財団法人	89 84.8%	2 1.9%	0 0.0%	4 3.8%	5 4.8%	3 2.9%	2 1.9%	105 100.0%
	その他	224 78.6%	1 0.4%	5 1.8%	15 5.3%	17 6.0%	17 6.0%	6 2.1%	285 100.0%
	無回答	30 81.1%	1 2.7%	0 0.0%	1 2.7%	3 8.1%	1 2.7%	1 2.7%	37 100.0%
病床規模	99床以下	822 81.3%	12 1.2%	8 0.8%	42 4.2%	42 4.2%	42 4.2%	43 4.3%	1,011 100.0%
	100～199床	911 80.3%	15 1.3%	8 0.7%	57 5.0%	70 6.2%	49 4.3%	25 2.2%	1,135 100.0%
	200～299床	394 81.6%	8 1.7%	5 1.0%	22 4.6%	21 4.3%	14 2.9%	19 3.9%	483 100.0%
	300～399床	288 80.4%	4 1.1%	6 1.7%	16 4.5%	11 3.1%	21 5.9%	12 3.4%	358 100.0%
	400～499床	163 82.7%	1 0.5%	2 1.0%	6 3.0%	5 2.5%	15 7.6%	5 2.5%	197 100.0%
	500床以上	223 85.4%	2 0.8%	4 1.5%	7 2.7%	8 3.1%	16 6.1%	1 0.4%	261 100.0%
	無回答	9 81.8%	0 0.0%	0 0.0%	1 9.1%	1 9.1%	0 0.0%	0 0.0%	11 100.0%
病床種別	一般病床	1,675 79.6%	26 1.2%	22 1.0%	113 5.4%	109 5.2%	108 5.1%	52 2.5%	2,105 100.0%
	療養病床	622 83.7%	7 0.9%	7 0.9%	21 2.8%	32 4.3%	19 2.6%	35 4.7%	743 100.0%
	精神病床	355 83.7%	6 1.4%	2 0.5%	12 2.8%	12 2.8%	23 5.4%	14 3.3%	424 100.0%
	その他	86 85.1%	1 1.0%	1 1.0%	2 2.0%	1 1.0%	7 6.9%	3 3.0%	101 100.0%
	無回答	72 86.7%	2 2.4%	1 1.2%	3 3.6%	4 4.8%	0 0.0%	1 1.2%	83 100.0%
勤務形態	三交代制	691 68.2%	6 0.6%	16 1.6%	77 7.6%	84 8.3%	113 11.2%	26 2.6%	1,013 100.0%
	二交代制	1,945 87.3%	34 1.5%	12 0.5%	63 2.8%	65 2.9%	35 1.6%	75 3.4%	2,229 100.0%
	三交代制と二交代制のミックス	174 81.3%	2 0.9%	5 2.3%	11 5.1%	9 4.2%	9 4.2%	4 1.9%	214 100.0%
計	2,810 81.3%	42 1.2%	33 1.0%	151 4.4%	158 4.6%	157 4.5%	105 3.0%	3,456 100.0%	

7) [基準7 夜勤時の仮眠]

「夜勤の途中で連続した仮眠時間を設定する」

表IV-2-7) 基準7:夜勤時の仮眠

		ガイドライン公表以前から実施している	今年度から新たに全病棟で実施している	今年度から新たに一部病棟で実施している	取り組む予定があり現在検討している	取り組む予定はあるが現在検討していない	現在は取り組む予定はない	無回答	計
設置主体	国	77 47.5%	0 0.0%	0 0.0%	3 1.9%	4 2.5%	67 41.4%	11 6.8%	162 100.0%
	都道府県、市町村、地方独立行政法人、公立大学法人	222 40.4%	11 2.0%	17 3.1%	41 7.5%	53 9.7%	166 30.2%	39 7.1%	549 100.0%
	公的医療機関	115 54.0%	7 3.3%	5 2.3%	19 8.9%	13 6.1%	38 17.8%	16 7.5%	213 100.0%
	社会保険関係団体	43 61.4%	0 0.0%	0 0.0%	4 5.7%	4 5.7%	11 15.7%	8 11.4%	70 100.0%
	医療法人・個人	1,239 63.1%	29 1.5%	18 0.9%	127 6.5%	164 8.4%	258 13.1%	128 6.5%	1,963 100.0%
	学校法人	55 76.4%	0 0.0%	4 5.6%	1 1.4%	3 4.2%	8 11.1%	1 1.4%	72 100.0%
	公益社団法人、公益財団法人	64 61.0%	4 3.8%	0 0.0%	8 7.6%	5 4.8%	19 18.1%	5 4.8%	105 100.0%
	その他	178 62.5%	3 1.1%	5 1.8%	16 5.6%	19 6.7%	50 17.5%	14 4.9%	285 100.0%
	無回答	23 62.2%	1 2.7%	0 0.0%	2 5.4%	6 16.2%	3 8.1%	2 5.4%	37 100.0%
病床規模	99床以下	629 62.2%	13 1.3%	3 0.3%	56 5.5%	71 7.0%	160 15.8%	79 7.8%	1,011 100.0%
	100～199床	650 57.3%	23 2.0%	14 1.2%	72 6.3%	108 9.5%	206 18.1%	62 5.5%	1,135 100.0%
	200～299床	281 58.2%	4 0.8%	14 2.9%	36 7.5%	34 7.0%	76 15.7%	38 7.9%	483 100.0%
	300～399床	191 53.4%	8 2.2%	8 2.2%	26 7.3%	31 8.7%	73 20.4%	21 5.9%	358 100.0%
	400～499床	101 51.3%	4 2.0%	3 1.5%	15 7.6%	10 5.1%	50 25.4%	14 7.1%	197 100.0%
	500床以上	156 59.8%	3 1.1%	7 2.7%	15 5.7%	16 6.1%	55 21.1%	9 3.4%	261 100.0%
	無回答	8 72.7%	0 0.0%	0 0.0%	1 9.1%	1 9.1%	0 0.0%	1 9.1%	11 100.0%
病床種別	一般病床	1,156 54.9%	40 1.9%	36 1.7%	161 7.6%	187 8.9%	399 19.0%	126 6.0%	2,105 100.0%
	療養病床	515 69.3%	8 1.1%	5 0.7%	29 3.9%	56 7.5%	76 10.2%	54 7.3%	743 100.0%
	精神病床	237 55.9%	4 0.9%	2 0.5%	18 4.2%	16 3.8%	114 26.9%	33 7.8%	424 100.0%
	その他	60 59.4%	0 0.0%	1 1.0%	4 4.0%	5 5.0%	23 22.8%	8 7.9%	101 100.0%
	無回答	48 57.8%	3 3.6%	5 6.0%	9 10.8%	7 8.4%	8 9.6%	3 3.6%	83 100.0%
勤務形態	三交代制	237 23.4%	8 0.8%	22 2.2%	74 7.3%	109 10.8%	454 44.8%	109 10.8%	1,013 100.0%
	二交代制	1,637 73.4%	40 1.8%	24 1.1%	118 5.3%	144 6.5%	153 6.9%	113 5.1%	2,229 100.0%
	三交代制と二交代制のミックス	142 66.4%	7 3.3%	3 1.4%	29 13.6%	18 8.4%	13 6.1%	2 0.9%	214 100.0%
計	2,016 58.3%	55 1.6%	49 1.4%	221 6.4%	271 7.8%	620 17.9%	224 6.5%	3,456 100.0%	

8) [基準 8 夜勤後の休息]

「夜勤後の休息について、2 回連続夜勤後にはおおむね 48 時間以上を確保する」

表Ⅳ-2-8) 基準 8:2 回連続夜勤後の休息

		ガイドライン公表以前から実施している	今年度から新たに全病棟で実施している	今年度から新たに一部病棟で実施している	取り組む予定があり現在検討している	取り組む予定はあるが現在検討していない	現在は取り組む予定はない	無回答	計
設置主体	国	60 37.0%	2 1.2%	0 0.0%	6 3.7%	16 9.9%	65 40.1%	13 8.0%	162 100.0%
	都道府県、市町村、地方独立行政法人、公立大学法人	161 29.3%	5 0.9%	16 2.9%	72 13.1%	103 18.8%	142 25.9%	50 9.1%	549 100.0%
	公的医療機関	84 39.4%	9 4.2%	13 6.1%	38 17.8%	25 11.7%	32 15.0%	12 5.6%	213 100.0%
	社会保険関係団体	32 45.7%	1 1.4%	2 2.9%	9 12.9%	8 11.4%	10 14.3%	8 11.4%	70 100.0%
	医療法人・個人	917 46.7%	30 1.5%	40 2.0%	232 11.8%	214 10.9%	282 14.4%	248 12.6%	1,963 100.0%
	学校法人	39 54.2%	0 0.0%	2 2.8%	8 11.1%	7 9.7%	10 13.9%	6 8.3%	72 100.0%
	公益社団法人、公益財団法人	46 43.8%	2 1.9%	0 0.0%	14 13.3%	17 16.2%	19 18.1%	7 6.7%	105 100.0%
	その他	105 36.8%	4 1.4%	10 3.5%	37 13.0%	45 15.8%	61 21.4%	23 8.1%	285 100.0%
	無回答	15 40.5%	1 2.7%	1 2.7%	6 16.2%	8 21.6%	2 5.4%	4 10.8%	37 100.0%
病床規模	99 床以下	471 46.6%	13 1.3%	13 1.3%	117 11.6%	94 9.3%	152 15.0%	151 14.9%	1,011 100.0%
	100～199 床	483 42.6%	22 1.9%	21 1.9%	121 10.7%	162 14.3%	209 18.4%	117 10.3%	1,135 100.0%
	200～299 床	194 40.2%	6 1.2%	14 2.9%	73 15.1%	71 14.7%	79 16.4%	46 9.5%	483 100.0%
	300～399 床	132 36.9%	7 2.0%	13 3.6%	51 14.2%	45 12.6%	77 21.5%	33 9.2%	358 100.0%
	400～499 床	66 33.5%	3 1.5%	12 6.1%	20 10.2%	34 17.3%	50 25.4%	12 6.1%	197 100.0%
	500 床以上	108 41.4%	3 1.1%	11 4.2%	36 13.8%	36 13.8%	55 21.1%	12 4.6%	261 100.0%
	無回答	5 45.5%	0 0.0%	0 0.0%	4 36.4%	1 9.1%	1 9.1%	0 0.0%	11 100.0%
病床種別	一般病床	841 40.0%	35 1.7%	61 2.9%	277 13.2%	308 14.6%	403 19.1%	180 8.6%	2,105 100.0%
	療養病床	358 48.2%	10 1.3%	13 1.7%	75 10.1%	67 9.0%	94 12.7%	126 17.0%	743 100.0%
	精神病床	177 41.7%	2 0.5%	6 1.4%	48 11.3%	50 11.8%	94 22.2%	47 11.1%	424 100.0%
	その他	44 43.6%	3 3.0%	1 1.0%	8 7.9%	9 8.9%	24 23.8%	12 11.9%	101 100.0%
	無回答	39 47.0%	4 4.8%	3 3.6%	14 16.9%	9 10.8%	8 9.6%	6 7.2%	83 100.0%
勤務形態	三交代制	188 18.6%	7 0.7%	28 2.8%	160 15.8%	225 22.2%	349 34.5%	56 5.5%	1,013 100.0%
	二交代制	1,206 54.1%	44 2.0%	44 2.0%	225 10.1%	175 7.9%	229 10.3%	306 13.7%	2,229 100.0%
	三交代制と二交代制のミックス	65 30.4%	3 1.4%	12 5.6%	37 17.3%	43 20.1%	45 21.0%	9 4.2%	214 100.0%
計	1,459 42.2%	54 1.6%	84 2.4%	422 12.2%	443 12.8%	623 18.0%	371 10.7%	3,456 100.0%	

9) [基準8 夜勤後の休息]

「夜勤後の休息について、1回の夜勤後にはおおむね24時間以上を確保する」

表IV-2-9) 基準8:1回夜勤後の休息

		ガイドライン公表以前から実施している	今年度から新たに全病棟で実施している	今年度から新たに一部病棟で実施している	取り組む予定があり現在検討している	取り組む予定はあるが現在検討していない	現在は取り組む予定はない	無回答	計
設置主体	国	116 71.6%	2 1.2%	2 1.2%	8 4.9%	4 2.5%	26 16.0%	4 2.5%	162 100.0%
	都道府県、市町村、地方独立行政法人、公立大学法人	391 71.2%	5 0.9%	13 2.4%	36 6.6%	47 8.6%	42 7.7%	15 2.7%	549 100.0%
	公的医療機関	158 74.2%	6 2.8%	4 1.9%	21 9.9%	7 3.3%	13 6.1%	4 1.9%	213 100.0%
	社会保険関係団体	58 82.9%	1 1.4%	2 2.9%	2 2.9%	3 4.3%	2 2.9%	2 2.9%	70 100.0%
	医療法人・個人	1,606 81.8%	21 1.1%	19 1.0%	108 5.5%	83 4.2%	74 3.8%	52 2.6%	1,963 100.0%
	学校法人	60 83.3%	0 0.0%	3 4.2%	4 5.6%	3 4.2%	2 2.8%	0 0.0%	72 100.0%
	公益社団法人、公益財団法人	82 78.1%	0 0.0%	0 0.0%	9 8.6%	7 6.7%	6 5.7%	1 1.0%	105 100.0%
	その他	204 71.6%	4 1.4%	4 1.4%	20 7.0%	28 9.8%	20 7.0%	5 1.8%	285 100.0%
	無回答	25 67.6%	1 2.7%	2 5.4%	5 13.5%	2 5.4%	1 2.7%	1 2.7%	37 100.0%
病床規模	99床以下	836 82.7%	13 1.3%	6 0.6%	55 5.4%	36 3.6%	31 3.1%	34 3.4%	1,011 100.0%
	100～199床	891 78.5%	11 1.0%	11 1.0%	63 5.6%	69 6.1%	68 6.0%	22 1.9%	1,135 100.0%
	200～299床	363 75.2%	5 1.0%	8 1.7%	40 8.3%	25 5.2%	26 5.4%	16 3.3%	483 100.0%
	300～399床	265 74.0%	8 2.2%	9 2.5%	23 6.4%	18 5.0%	28 7.8%	7 2.0%	358 100.0%
	400～499床	137 69.5%	0 0.0%	6 3.0%	14 7.1%	17 8.6%	19 9.6%	4 2.0%	197 100.0%
	500床以上	202 77.4%	3 1.1%	8 3.1%	15 5.7%	19 7.3%	13 5.0%	1 0.4%	261 100.0%
	無回答	6 54.5%	0 0.0%	1 9.1%	3 27.3%	0 0.0%	1 9.1%	0 0.0%	11 100.0%
病床種別	一般病床	1,618 76.9%	30 1.4%	41 1.9%	143 6.8%	123 5.8%	114 5.4%	36 1.7%	2,105 100.0%
	療養病床	624 84.0%	6 0.8%	4 0.5%	28 3.8%	30 4.0%	22 3.0%	29 3.9%	743 100.0%
	精神病床	313 73.8%	1 0.2%	2 0.5%	31 7.3%	27 6.4%	38 9.0%	12 2.8%	424 100.0%
	その他	77 76.2%	1 1.0%	0 0.0%	6 5.9%	2 2.0%	9 8.9%	6 5.9%	101 100.0%
	無回答	68 81.9%	2 2.4%	2 2.4%	5 6.0%	2 2.4%	3 3.6%	1 1.2%	83 100.0%
勤務形態	三交代制	587 57.9%	8 0.8%	13 1.8%	117 11.5%	124 12.2%	133 13.1%	26 2.6%	1,015 100.0%
	二交代制	1,978 88.7%	29 1.3%	21 0.9%	72 3.2%	35 1.6%	39 1.7%	55 2.5%	2,229 100.0%
	三交代制と二交代制のミックス	135 63.1%	3 1.4%	10 4.7%	24 11.2%	25 11.7%	14 6.5%	3 1.4%	214 100.0%
計	2,700 78.1%	40 1.2%	49 1.4%	213 6.2%	184 5.3%	186 5.4%	84 2.4%	3,456 100.0%	

10) [基準9 週末の連続休日]

「少なくとも1か月に1回は土曜・日曜ともに前後に夜勤のない休日をつくる」

表IV-2-10) 基準9:週末の連続休日

		ガイドライン公表以前から実施している	今年度から新たに全病棟で実施している	今年度から新たに一部病棟で実施している	取り組む予定があり現在検討している	取り組む予定はあるが現在検討していない	現在は取り組む予定はない	無回答	計
設置主体	国	130 80.2%	3 1.9%	2 1.2%	5 3.1%	5 3.1%	12 7.4%	5 3.1%	162 100.0%
	都道府県、市町村、地方独立行政法人、公立大学法人	359 65.4%	18 3.3%	9 1.6%	55 10.0%	60 10.9%	40 7.3%	8 1.5%	549 100.0%
	公的医療機関	133 62.4%	13 6.1%	3 1.4%	26 12.2%	19 8.9%	16 7.5%	3 1.4%	213 100.0%
	社会保険関係団体	53 75.7%	1 1.4%	1 1.4%	3 4.3%	6 8.6%	3 4.3%	3 4.3%	70 100.0%
	医療法人・個人	1,036 52.8%	47 2.4%	49 2.5%	282 14.4%	245 12.5%	235 12.0%	69 3.5%	1,963 100.0%
	学校法人	42 58.3%	3 4.2%	6 8.3%	9 12.5%	4 5.6%	7 9.7%	1 1.4%	72 100.0%
	公益社団法人、公益財団法人	62 59.0%	3 2.9%	2 1.9%	11 10.5%	18 17.1%	7 6.7%	2 1.9%	105 100.0%
	その他	129 45.3%	7 2.5%	6 2.1%	54 18.9%	39 13.7%	40 14.0%	10 3.5%	285 100.0%
	無回答	19 51.4%	1 2.7%	1 2.7%	7 18.9%	5 13.5%	2 5.4%	2 5.4%	37 100.0%
病床規模	99床以下	543 53.7%	29 2.9%	17 1.7%	153 15.1%	110 10.9%	114 11.3%	45 4.5%	1,011 100.0%
	100～199床	629 55.4%	29 2.6%	25 2.2%	146 12.9%	150 13.2%	127 11.2%	29 2.6%	1,135 100.0%
	200～299床	283 58.6%	11 2.3%	12 2.5%	57 11.8%	63 13.0%	44 9.1%	13 2.7%	483 100.0%
	300～399床	221 61.7%	14 3.9%	9 2.5%	40 11.2%	31 8.7%	32 8.9%	11 3.1%	358 100.0%
	400～499床	117 59.4%	5 2.5%	5 2.5%	28 14.2%	21 10.7%	18 9.1%	3 1.5%	197 100.0%
	500床以上	165 63.2%	8 3.1%	11 4.2%	24 9.2%	26 10.0%	25 9.6%	2 0.8%	261 100.0%
	無回答	5 45.5%	0 0.0%	0 0.0%	4 36.4%	0 0.0%	2 18.2%	0 0.0%	11 100.0%
病床種別	一般病床	1,225 58.2%	62 2.9%	47 2.2%	289 13.7%	245 11.6%	184 8.7%	53 2.5%	2,105 100.0%
	療養病床	396 53.3%	22 3.0%	18 2.4%	93 12.5%	93 12.5%	87 11.7%	34 4.6%	743 100.0%
	精神病床	225 53.1%	7 1.7%	12 2.8%	48 11.3%	48 11.3%	72 17.0%	12 2.8%	424 100.0%
	その他	68 67.3%	2 2.0%	0 0.0%	6 5.9%	8 7.9%	14 13.9%	3 3.0%	101 100.0%
	無回答	49 59.0%	3 3.6%	2 2.4%	16 19.3%	7 8.4%	5 6.0%	1 1.2%	83 100.0%
勤務形態	三交代制	548 54.1%	32 3.2%	23 2.3%	142 14.0%	137 13.5%	111 11.0%	20 2.0%	1,013 100.0%
	二交代制	1,283 57.6%	55 2.5%	51 2.3%	290 13.0%	232 10.4%	237 10.6%	81 3.6%	2,229 100.0%
	三交代制と二交代制のミックス	132 61.7%	9 4.2%	5 2.3%	20 9.3%	32 15.0%	14 6.5%	2 0.9%	214 100.0%
計	1,963 56.8%	96 2.8%	79 2.3%	452 13.1%	401 11.6%	362 10.5%	103 3.0%	3,456 100.0%	

11) [基準 10 交代の方向]

「交代の方向は正循環の交代周期とする」

表Ⅳ-2-11) 基準 10:交代の方向

		ガイドライン公表以前から実施している	今年度から新たに全病棟で実施している	今年度から新たに一部病棟で実施している	取り組む予定があり現在検討している	取り組む予定はあるが現在検討していない	現在は取り組む予定はない	無回答	計
設置主体	国	14 15.9%	0 0.0%	1 1.1%	2 2.3%	4 4.5%	51 58.0%	16 18.2%	88 100.0%
	都道府県、市町村、地方独立行政法人、公立大学法人	39 12.0%	3 0.9%	15 4.6%	55 16.9%	69 21.2%	84 25.8%	60 18.5%	325 100.0%
	公的医療機関	12 13.3%	2 2.2%	5 5.6%	16 17.8%	23 25.6%	19 21.1%	13 14.4%	90 100.0%
	社会保険関係団体	7 29.2%	1 4.2%	1 4.2%	2 8.3%	3 12.5%	4 16.7%	6 25.0%	24 100.0%
	医療法人・個人	40 12.0%	3 0.9%	10 3.0%	42 12.6%	61 18.3%	81 24.3%	96 28.8%	333 100.0%
	学校法人	2 33.3%	0 0.0%	1 16.7%	1 16.7%	0 0.0%	2 33.3%	0 0.0%	6 100.0%
	公益社団法人、公益財団法人	6 16.2%	1 2.7%	2 5.4%	7 18.9%	4 10.8%	9 24.3%	8 21.6%	37 100.0%
	その他	16 16.2%	1 1.0%	5 5.1%	17 17.2%	16 16.2%	25 25.3%	19 19.2%	99 100.0%
	無回答	2 18.2%	0 0.0%	1 9.1%	1 9.1%	2 18.2%	2 18.2%	3 27.3%	11 100.0%
病床規模	99床以下	27 12.8%	2 0.9%	4 1.9%	27 12.8%	29 13.7%	59 28.0%	63 29.9%	211 100.0%
	100～199床	43 12.9%	2 0.6%	14 4.2%	42 12.6%	66 19.8%	82 24.6%	84 25.2%	333 100.0%
	200～299床	19 12.4%	1 0.7%	5 3.3%	22 14.4%	31 20.3%	43 28.1%	32 20.9%	153 100.0%
	300～399床	17 12.7%	2 1.5%	7 5.2%	23 17.2%	23 17.2%	38 28.4%	24 17.9%	134 100.0%
	400～499床	12 13.0%	1 1.1%	4 4.3%	12 13.0%	21 22.8%	31 33.7%	11 12.0%	92 100.0%
	500床以上	20 22.7%	3 3.4%	7 8.0%	16 18.2%	12 13.6%	23 26.1%	7 8.0%	88 100.0%
	無回答	0 0.0%	0 0.0%	0 0.0%	1 50.0%	0 0.0%	1 50.0%	0 0.0%	2 100.0%
病床種別	一般病床	101 14.1%	10 1.4%	35 4.9%	117 16.3%	136 19.0%	179 25.0%	139 19.4%	717 100.0%
	療養病床	9 10.1%	1 1.1%	2 2.2%	10 11.2%	11 12.4%	24 27.0%	32 36.0%	89 100.0%
	精神病床	18 12.0%	0 0.0%	2 1.3%	11 7.3%	30 20.0%	53 35.3%	36 24.0%	150 100.0%
	その他	6 15.0%	0 0.0%	1 2.5%	2 5.0%	1 2.5%	19 47.5%	11 27.5%	40 100.0%
	無回答	4 23.5%	0 0.0%	1 5.9%	3 17.6%	4 23.5%	2 11.8%	3 17.6%	17 100.0%
計	138 13.6%	11 1.1%	41 4.0%	143 14.1%	182 18.0%	277 27.3%	221 21.8%	1,013 100.0%	

注) 三交代制勤務の病院を集計対象としている

12) [基準 11 早出の始業時刻]

「夜勤・交代制勤務者の早出の始業時刻は7時より前を避ける」

表Ⅳ-2-12) 基準 11:早出の始業時刻

		ガイドライン公表以前から実施している	今年度から新たに全病棟で実施している	今年度から新たに一部病棟で実施している	取り組む予定があり現在検討している	取り組む予定はあるが現在検討していない	現在は取り組む予定はない	無回答	計
設置主体	国	116 71.6%	1 0.6%	1 0.6%	5 3.1%	4 2.5%	23 14.2%	12 7.4%	162 100.0%
	都道府県、市町村、地方独立行政法人、公立大学法人	406 74.0%	5 0.9%	3 0.5%	25 4.6%	21 3.8%	38 6.9%	51 9.3%	549 100.0%
	公的医療機関	163 76.5%	3 1.4%	1 0.5%	6 2.8%	9 4.2%	12 5.6%	19 8.9%	213 100.0%
	社会保険関係団体	60 85.7%	0 0.0%	0 0.0%	0 0.0%	1 1.4%	1 1.4%	8 11.4%	70 100.0%
	医療法人・個人	1,314 66.9%	18 0.9%	11 0.6%	25 1.3%	24 1.2%	110 5.6%	461 23.5%	1,963 100.0%
	学校法人	61 84.7%	1 1.4%	1 1.4%	1 1.4%	1 1.4%	2 2.8%	5 6.9%	72 100.0%
	公益社団法人、公益財団法人	85 81.0%	1 1.0%	0 0.0%	3 2.9%	3 2.9%	5 4.8%	8 7.6%	105 100.0%
	その他	210 73.7%	2 0.7%	2 0.7%	7 2.5%	7 2.5%	24 8.4%	33 11.6%	285 100.0%
	無回答	24 64.9%	1 2.7%	0 0.0%	0 0.0%	3 8.1%	3 8.1%	6 16.2%	37 100.0%
病床規模	99床以下	610 60.3%	7 0.7%	2 0.2%	17 1.7%	16 1.6%	69 6.8%	290 28.7%	1,011 100.0%
	100～199床	827 72.9%	13 1.1%	7 0.6%	16 1.4%	22 1.9%	63 5.6%	187 16.5%	1,135 100.0%
	200～299床	356 73.7%	1 0.2%	2 0.4%	15 3.1%	10 2.1%	34 7.0%	65 13.5%	483 100.0%
	300～399床	279 77.9%	6 1.7%	3 0.8%	7 2.0%	14 3.9%	14 3.9%	35 9.8%	358 100.0%
	400～499床	150 76.1%	2 1.0%	2 1.0%	7 3.6%	2 1.0%	19 9.6%	15 7.6%	197 100.0%
	500床以上	209 80.1%	3 1.1%	3 1.1%	10 3.8%	8 3.1%	18 6.9%	10 3.8%	261 100.0%
	無回答	8 72.7%	0 0.0%	0 0.0%	0 0.0%	1 9.1%	1 9.1%	1 9.1%	11 100.0%
病床種別	一般病床	1,560 74.1%	17 0.8%	15 0.7%	46 2.2%	53 2.5%	127 6.0%	287 13.6%	2,105 100.0%
	療養病床	465 62.6%	8 1.1%	1 0.1%	15 2.0%	8 1.1%	45 6.1%	201 27.1%	743 100.0%
	精神病床	292 68.9%	2 0.5%	2 0.5%	7 1.7%	6 1.4%	26 6.1%	89 21.0%	424 100.0%
	その他	69 68.3%	2 2.0%	1 1.0%	4 4.0%	2 2.0%	12 11.9%	11 10.9%	101 100.0%
	無回答	53 63.9%	3 3.6%	0 0.0%	0 0.0%	4 4.8%	8 9.6%	15 18.1%	83 100.0%
勤務形態	三交代制	744 73.4%	6 0.6%	5 0.5%	44 4.3%	31 3.1%	94 9.3%	89 8.8%	1,013 100.0%
	二交代制	1,523 68.3%	24 1.1%	9 0.4%	25 1.1%	33 1.5%	114 5.1%	501 22.5%	2,229 100.0%
	三交代制と二交代制のミックス	172 80.4%	2 0.9%	5 2.3%	3 1.4%	9 4.2%	10 4.7%	13 6.1%	214 100.0%
計	2,439 70.6%	32 0.9%	19 0.5%	72 2.1%	73 2.1%	218 6.3%	603 17.4%	3,456 100.0%	

V. 勤務間隔

1. 設定されている最も短い勤務間隔

表V-1 設定されている最も短い勤務間隔

		8時間未満		8時間以上 9時間未満		9時間以上 10時間未満		10時間以上 11時間未満		11時間以上 12時間未満		12時間以上		無回答		計	
設置 主体	国	67	48.6%	5	3.6%	1	0.7%	3	2.2%	5	3.6%	56	40.6%	1	0.7%	138	100.0%
	都道府県、市町村、地方独立 行政法人、公立大学法人	241	48.8%	44	8.9%	4	0.8%	5	1.0%	25	5.1%	169	34.2%	6	1.2%	494	100.0%
	公的医療機関	63	34.2%	15	8.2%	2	1.1%	4	2.2%	24	13.0%	72	39.1%	4	2.2%	184	100.0%
	社会保険関係団体	15	25.9%	5	8.6%	1	1.7%	2	3.4%	3	5.2%	30	51.7%	2	3.4%	58	100.0%
	医療法人・個人	276	14.5%	108	5.7%	35	1.8%	33	1.7%	142	7.5%	1,273	67.0%	34	1.8%	1,901	100.0%
	学校法人	10	14.7%	1	1.5%	1	1.5%	6	8.8%	10	14.7%	40	58.8%	0	0.0%	68	100.0%
	公益社団法人、公益財団法人	27	27.0%	10	10.0%	2	2.0%	1	1.0%	6	6.0%	54	54.0%	0	0.0%	100	100.0%
	その他	76	28.7%	25	9.4%	5	1.9%	3	1.1%	24	9.1%	126	47.5%	6	2.3%	265	100.0%
	無回答	6	17.6%	3	8.8%	0	0.0%	0	0.0%	3	8.8%	21	61.8%	1	2.9%	34	100.0%
病床 規模	99床以下	158	16.0%	57	5.8%	16	1.6%	9	0.9%	65	6.6%	658	66.8%	22	2.2%	985	100.0%
	100～199床	253	23.2%	75	6.9%	21	1.9%	20	1.8%	82	7.5%	617	56.7%	21	1.9%	1,089	100.0%
	200～299床	117	26.7%	28	6.4%	5	1.1%	10	2.3%	34	7.8%	240	54.8%	4	0.9%	438	100.0%
	300～399床	106	32.8%	27	8.4%	4	1.2%	7	2.2%	22	6.8%	154	47.7%	3	0.9%	323	100.0%
	400～499床	68	39.5%	14	8.1%	3	1.7%	3	1.7%	18	10.5%	63	36.6%	3	1.7%	172	100.0%
	500床以上	78	34.7%	12	5.3%	2	0.9%	8	3.6%	19	8.4%	105	46.7%	1	0.4%	225	100.0%
	無回答	1	10.0%	3	30.0%	0	0.0%	0	0.0%	2	20.0%	4	40.0%	0	0.0%	10	100.0%
勤務 形態	三交代制	603	59.5%	130	12.8%	19	1.9%	8	0.8%	38	3.8%	205	20.2%	10	1.0%	1,013	100.0%
	二交代制	178	8.0%	86	3.9%	32	1.4%	49	2.2%	204	9.2%	1,636	73.4%	44	2.0%	2,229	100.0%
計		781	24.1%	216	6.7%	51	1.6%	57	1.8%	242	7.5%	1,841	56.8%	54	1.7%	3,242	100.0%

2. 勤務間隔に関する明文化されたルール

表V-2 勤務間隔に関する明文化されたルール

		ある		ない		無回答		計	
設置主体	国	55	39.9%	82	59.4%	1	0.7%	138	100.0%
	都道府県、市町村、地方独立 行政法人、公立大学法人	186	37.7%	299	60.5%	9	1.8%	494	100.0%
	公的医療機関	81	44.0%	100	54.3%	3	1.6%	184	100.0%
	社会保険関係団体	25	43.1%	31	53.4%	2	3.4%	58	100.0%
	医療法人・個人	497	26.1%	1,358	71.4%	46	2.4%	1,901	100.0%
	学校法人	29	42.6%	37	54.4%	2	2.9%	68	100.0%
	公益社団法人、公益財団法人	35	35.0%	65	65.0%	0	0.0%	100	100.0%
	その他	76	28.7%	185	69.8%	4	1.5%	265	100.0%
	無回答	10	29.4%	20	58.8%	4	11.8%	34	100.0%
病床規模	99床以下	256	26.0%	697	70.8%	32	3.2%	985	100.0%
	100～199床	321	29.5%	749	68.8%	19	1.7%	1,089	100.0%
	200～299床	139	31.7%	291	66.4%	8	1.8%	438	100.0%
	300～399床	124	38.4%	196	60.7%	3	0.9%	323	100.0%
	400～499床	60	34.9%	106	61.6%	6	3.5%	172	100.0%
	500床以上	91	40.4%	133	59.1%	1	0.4%	225	100.0%
	無回答	3	30.0%	5	50.0%	2	20.0%	10	100.0%
勤務形態	三交代制	348	34.4%	649	64.1%	16	1.6%	1,013	100.0%
	二交代制	646	29.0%	1,528	68.6%	55	2.5%	2,229	100.0%
計		994	30.7%	2,177	67.1%	71	2.2%	3,242	100.0%

3. 明文化されたルールがある場合の設定されている最も短い勤務間隔

表V-3 明文化されたルールがある場合の設定されている最も短い勤務間隔

		8時間未満		8時間以上 9時間未満		9時間以上 10時間未満		10時間以上 11時間未満		11時間以上 12時間未満		12時間以上		無回答		計		平均 (時間)
設置主体	国	12	21.8%	5	9.1%	0	0.0%	0	0.0%	5	9.1%	33	60.0%	0	0.0%	55	100.0%	13.7
	都道府県、市町村、地方独立 行政法人、公立大学法人	68	36.6%	25	13.4%	2	1.1%	2	1.1%	9	4.8%	76	40.9%	4	2.2%	186	100.0%	11.6
	公的医療機関	17	21.0%	6	7.4%	0	0.0%	1	1.2%	11	13.6%	42	51.9%	4	4.9%	81	100.0%	12.3
	社会保険関係団体	5	20.0%	1	4.0%	1	4.0%	0	0.0%	3	12.0%	15	60.0%	0	0.0%	25	100.0%	12.8
	医療法人・個人	75	15.1%	40	8.0%	6	1.2%	4	0.8%	41	8.2%	312	62.8%	19	3.8%	497	100.0%	14.7
	学校法人	3	10.3%	2	6.9%	0	0.0%	0	0.0%	7	24.1%	15	51.7%	2	6.9%	29	100.0%	12.8
	公益社団法人、公益財団法人	9	25.7%	2	5.7%	0	0.0%	0	0.0%	3	8.6%	21	60.0%	0	0.0%	35	100.0%	12.5
	その他	14	18.4%	9	11.8%	1	1.3%	0	0.0%	13	17.1%	39	51.3%	0	0.0%	76	100.0%	11.7
	無回答	2	20.0%	1	10.0%	1	10.0%	0	0.0%	0	0.0%	6	60.0%	0	0.0%	10	100.0%	12.0
病床規模	99床以下	42	16.4%	24	9.4%	4	1.6%	1	0.4%	18	7.0%	161	62.9%	6	2.3%	256	100.0%	14.5
	100～199床	64	19.9%	24	7.5%	5	1.6%	4	1.2%	32	10.0%	182	56.7%	10	3.1%	321	100.0%	13.8
	200～299床	31	22.3%	15	10.8%	1	0.7%	2	1.4%	7	5.0%	79	56.8%	4	2.9%	139	100.0%	12.7
	300～399床	27	21.8%	13	10.5%	1	0.8%	0	0.0%	8	6.5%	69	55.6%	6	4.8%	124	100.0%	12.6
	400～499床	17	28.3%	8	13.3%	0	0.0%	0	0.0%	11	18.3%	23	38.3%	1	1.7%	60	100.0%	11.4
	500床以上	24	26.4%	6	6.6%	0	0.0%	0	0.0%	16	17.6%	43	47.3%	2	2.2%	91	100.0%	12.3
	無回答	0	0.0%	1	33.3%	0	0.0%	0	0.0%	0	0.0%	2	66.7%	0	0.0%	3	100.0%	12.0
勤務形態	三交代制	133	38.2%	50	14.4%	6	1.7%	3	0.9%	18	5.2%	127	36.5%	11	3.2%	348	100.0%	10.6
	二交代制	72	11.1%	41	6.3%	5	0.8%	4	0.6%	74	11.5%	432	66.9%	18	2.8%	646	100.0%	14.9
計		205	20.6%	91	9.2%	11	1.1%	7	0.7%	92	9.3%	559	56.2%	29	2.9%	994	100.0%	13.4

VI. 勤務の拘束時間

1. 設定されている1回の勤務で最も長い拘束時間

表VI-1 設定されている1回の勤務で最も長い拘束時間

		8時間未満		8時間以上 10時間未満		10時間以上 12時間未満		12時間以上 14時間未満		14時間以上 16時間未満		16時間以上		無回答		計	
設置 主体	国	28	20.3%	41	29.7%	5	3.6%	8	5.8%	22	15.9%	31	22.5%	3	2.2%	138	100.0%
	都道府県、市町村、地方独立 行政法人、公立大学法人	86	17.4%	168	34.0%	12	2.4%	18	3.6%	55	11.1%	147	29.8%	8	1.6%	494	100.0%
	公的医療機関	12	6.5%	50	27.2%	1	0.5%	8	4.3%	34	18.5%	72	39.1%	7	3.8%	184	100.0%
	社会保険関係団体	2	3.4%	16	27.6%	2	3.4%	2	3.4%	14	24.1%	21	36.2%	1	1.7%	58	100.0%
	医療法人・個人	92	4.8%	308	16.2%	23	1.2%	45	2.4%	501	26.4%	872	45.9%	60	3.2%	1,901	100.0%
	学校法人	3	4.4%	2	2.9%	3	4.4%	6	8.8%	14	20.6%	38	55.9%	2	2.9%	68	100.0%
	公益社団法人、公益財団法人	8	8.0%	21	21.0%	1	1.0%	4	4.0%	20	20.0%	44	44.0%	2	2.0%	100	100.0%
	その他	14	5.3%	61	23.0%	10	3.8%	8	3.0%	50	18.9%	118	44.5%	4	1.5%	265	100.0%
	無回答	2	5.9%	8	23.5%	0	0.0%	2	5.9%	6	17.6%	15	44.1%	1	2.9%	34	100.0%
病床 規模	99床以下	65	6.6%	199	20.2%	15	1.5%	18	1.8%	250	25.4%	406	41.2%	32	3.2%	985	100.0%
	100～199床	73	6.7%	222	20.4%	22	2.0%	38	3.5%	220	20.2%	484	44.4%	30	2.8%	1,089	100.0%
	200～299床	40	9.1%	93	21.2%	5	1.1%	17	3.9%	102	23.3%	171	39.0%	10	2.3%	438	100.0%
	300～399床	31	9.6%	74	22.9%	6	1.9%	6	1.9%	63	19.5%	134	41.5%	9	2.8%	323	100.0%
	400～499床	15	8.7%	46	26.7%	3	1.7%	10	5.8%	40	23.3%	54	31.4%	4	2.3%	172	100.0%
	500床以上	22	9.8%	39	17.3%	6	2.7%	12	5.3%	38	16.9%	105	46.7%	3	1.3%	225	100.0%
	無回答	1	10.0%	2	20.0%	0	0.0%	0	0.0%	3	30.0%	4	40.0%	0	0.0%	10	100.0%
勤務 形態	三交代制	185	18.3%	564	55.7%	38	3.8%	32	3.2%	59	5.8%	116	11.5%	19	1.9%	1,013	100.0%
	二交代制	62	2.8%	111	5.0%	19	0.9%	69	3.1%	657	29.5%	1,242	55.7%	69	3.1%	2,229	100.0%
計		247	7.6%	675	20.8%	57	1.8%	101	3.1%	716	22.1%	1,358	41.9%	88	2.7%	3,242	100.0%

2. 拘束時間に関する明文化されたルール

表VI-2 拘束時間に関する明文化されたルール

		ある		ない		無回答		計	
設置主体	国	93	67.4%	43	31.2%	2	1.4%	138	100.0%
	都道府県、市町村、地方独立 行政法人、公立大学法人	277	56.1%	209	42.3%	8	1.6%	494	100.0%
	公的医療機関	106	57.6%	72	39.1%	6	3.3%	184	100.0%
	社会保険関係団体	36	62.1%	19	32.8%	3	5.2%	58	100.0%
	医療法人・個人	819	43.1%	1,016	53.4%	66	3.5%	1,901	100.0%
	学校法人	43	63.2%	25	36.8%	0	0.0%	68	100.0%
	公益社団法人、公益財団法人	55	55.0%	39	39.0%	6	6.0%	100	100.0%
	その他	129	48.7%	132	49.8%	4	1.5%	265	100.0%
	無回答	20	58.8%	13	38.2%	1	2.9%	34	100.0%
病床規模	99床以下	414	42.0%	541	54.9%	30	3.0%	985	100.0%
	100～199床	521	47.8%	528	48.5%	40	3.7%	1,089	100.0%
	200～299床	210	47.9%	216	49.3%	12	2.7%	438	100.0%
	300～399床	182	56.3%	132	40.9%	9	2.8%	323	100.0%
	400～499床	100	58.1%	69	40.1%	3	1.7%	172	100.0%
	500床以上	147	65.3%	76	33.8%	2	0.9%	225	100.0%
	無回答	4	40.0%	6	60.0%	0	0.0%	10	100.0%
勤務形態	三交代制	566	55.9%	423	41.8%	24	2.4%	1,013	100.0%
	二交代制	1,012	45.4%	1,145	51.4%	72	3.2%	2,229	100.0%
計		1,578	48.7%	1,568	48.4%	96	3.0%	3,242	100.0%

3. 明文化されたルールがある場合の設定されている最も長い拘束時間

表VI-3 明文化されたルールがある場合の設定されている最も長い拘束時間

		10 時間以内		10 時間超 12 時間以内		12 時間超 13 時間以内		13 時間超 14 時間以内		14 時間超 16 時間以内		16 時間超		無回答		計		平均 (時間)
設置主体	国	52	55.9%	7	7.5%	3	3.2%	1	1.1%	13	14.0%	15	16.1%	2	2.2%	93	100.0%	11.3
	都道府県、市町村、地方独立 行政法人、公立大学法人	155	56.0%	9	3.2%	5	1.8%	8	2.9%	45	16.2%	49	17.7%	6	2.2%	277	100.0%	11.5
	公的医療機関	34	32.1%	1	0.9%	5	4.7%	4	3.8%	32	30.2%	28	26.4%	2	1.9%	106	100.0%	13.4
	社会保険関係団体	12	33.3%	1	2.8%	0	0.0%	2	5.6%	11	30.6%	10	27.8%	0	0.0%	36	100.0%	13.5
	医療法人・個人	166	20.3%	10	1.2%	15	1.8%	11	1.3%	325	39.7%	274	33.5%	18	2.2%	819	100.0%	14.5
	学校法人	2	4.7%	1	2.3%	3	7.0%	1	2.3%	24	55.8%	12	27.9%	0	0.0%	43	100.0%	15.4
	公益社団法人、公益財団法人	18	32.7%	0	0.0%	1	1.8%	2	3.6%	19	34.5%	13	23.6%	2	3.6%	55	100.0%	13.4
	その他	40	31.0%	6	4.7%	3	2.3%	2	1.6%	32	24.8%	46	35.7%	0	0.0%	129	100.0%	13.6
無回答	7	35.0%	0	0.0%	0	0.0%	1	5.0%	7	35.0%	4	20.0%	1	5.0%	20	100.0%	13.3	
病床規模	99 床以下	119	28.7%	8	1.9%	7	1.7%	4	1.0%	156	37.7%	107	25.8%	13	3.1%	414	100.0%	13.7
	100～199 床	148	28.4%	12	2.3%	9	1.7%	7	1.3%	169	32.4%	171	32.8%	5	1.0%	521	100.0%	13.9
	200～299 床	70	33.3%	5	2.4%	5	2.4%	7	3.3%	65	31.0%	55	26.2%	3	1.4%	210	100.0%	13.4
	300～399 床	68	37.4%	3	1.6%	3	1.6%	5	2.7%	48	26.4%	52	28.6%	3	1.6%	182	100.0%	13.1
	400～499 床	41	41.0%	3	3.0%	4	4.0%	4	4.0%	29	29.0%	17	17.0%	2	2.0%	100	100.0%	12.5
	500 床以上	39	26.5%	4	2.7%	7	4.8%	5	3.4%	39	26.5%	48	32.7%	5	3.4%	147	100.0%	13.8
	無回答	1	25.0%	0	0.0%	0	0.0%	0	0.0%	2	50.0%	1	25.0%	0	0.0%	4	100.0%	14.1
勤務形態	三交代制	428	75.6%	22	3.9%	16	2.8%	9	1.6%	40	7.1%	39	6.9%	12	2.1%	566	100.0%	9.9
	二交代制	58	5.7%	13	1.3%	19	1.9%	23	2.3%	468	46.2%	412	40.7%	19	1.9%	1,012	100.0%	15.6
計		486	30.8%	35	2.2%	35	2.2%	32	2.0%	508	32.2%	451	28.6%	31	2.0%	1,578	100.0%	13.6

Ⅶ. 夜勤回数

1. 一般病棟のフルタイム勤務正規職員の最も多かった夜勤回数

表Ⅶ-1 一般病棟のフルタイム勤務正規職員の最も多かった夜勤回数(2014年1月)

		2回以下	3回	4回	5回	6回	7回	8回	9回	10回	11回	12回	13回以上	無回答	計
設置主体	国	0 0.0%	0 0.0%	6 4.3%	17 12.3%	4 2.9%	5 3.6%	44 31.9%	28 20.3%	14 10.1%	3 2.2%	1 0.7%	2 1.4%	14 10.1%	138 100.0%
	都道府県、市町村、 地方独立行政法人、 公立大学法人	0 0.0%	1 0.2%	15 3.0%	55 11.1%	32 6.5%	16 3.2%	72 14.6%	93 18.8%	76 15.4%	31 6.3%	23 4.7%	14 2.8%	66 13.4%	494 100.0%
	公的医療機関	0 0.0%	0 0.0%	10 5.4%	29 15.8%	20 10.9%	6 3.3%	30 16.3%	27 14.7%	22 12.0%	8 4.3%	6 3.3%	1 0.5%	25 13.6%	184 100.0%
	社会保険関係団体	0 0.0%	0 0.0%	5 8.6%	4 6.9%	10 17.2%	6 10.3%	11 19.0%	6 10.3%	6 10.3%	2 3.4%	1 1.7%	0 0.0%	7 12.1%	58 100.0%
	医療法人・個人	0 0.0%	8 0.4%	170 8.9%	386 20.3%	370 19.5%	207 10.9%	140 7.4%	132 6.9%	111 5.8%	34 1.8%	36 1.9%	35 1.8%	272 14.3%	190 100.0%
	学校法人	0 0.0%	1 1.5%	4 5.9%	13 19.1%	11 16.2%	16 23.5%	5 7.4%	7 10.3%	2 2.9%	0 0.0%	0 0.0%	2 2.9%	7 10.3%	68 100.0%
	公益社団法人、 公益財団法人	0 0.0%	1 1.0%	8 8.0%	17 17.0%	14 14.0%	5 5.0%	17 17.0%	5 5.0%	13 13.0%	3 3.0%	1 1.0%	4 4.0%	12 12.0%	100 100.0%
	その他	1 0.4%	2 0.8%	20 7.5%	52 19.6%	38 14.3%	18 6.8%	27 10.2%	26 9.8%	29 10.9%	12 4.5%	5 1.9%	10 3.8%	25 9.4%	265 100.0%
	無回答	0 0.0%	0 0.0%	1 2.9%	4 11.8%	7 20.6%	4 11.8%	5 14.7%	1 2.9%	2 5.9%	4 11.8%	0 0.0%	2 5.9%	4 11.8%	34 100.0%
病床規模	99床以下	1 0.1%	6 0.6%	100 10.2%	233 23.7%	184 18.7%	91 9.2%	83 8.4%	72 7.3%	58 5.9%	20 2.0%	15 1.5%	11 1.1%	111 11.3%	985 100.0%
	100～199床	0 0.0%	6 0.6%	68 6.2%	188 17.3%	190 17.4%	95 8.7%	115 10.6%	109 10.0%	95 8.7%	31 2.8%	17 1.6%	20 1.8%	155 14.2%	1089 100.0%
	200～299床	0 0.0%	1 0.2%	33 7.5%	72 16.4%	62 14.2%	41 9.4%	48 11.0%	44 10.0%	43 9.8%	12 2.7%	15 3.4%	11 2.5%	56 12.8%	438 100.0%
	300～399床	0 0.0%	0 0.0%	23 7.1%	40 12.4%	31 9.6%	20 6.2%	47 14.6%	40 12.4%	39 12.1%	14 4.3%	10 3.1%	11 3.4%	48 14.9%	323 100.0%
	400～499床	0 0.0%	0 0.0%	4 2.3%	16 9.3%	13 7.6%	15 8.7%	28 16.3%	33 19.2%	19 11.0%	6 3.5%	7 4.1%	6 3.5%	25 14.5%	172 100.0%
	500床以上	0 0.0%	0 0.0%	10 4.4%	26 11.6%	24 10.7%	21 9.3%	28 12.4%	26 11.6%	21 9.3%	13 5.8%	9 4.0%	11 4.9%	36 16.0%	225 100.0%
	無回答	0 0.0%	0 0.0%	1 10.0%	2 20.0%	2 20.0%	0 0.0%	2 20.0%	1 10.0%	0 0.0%	1 10.0%	0 0.0%	0 0.0%	1 10.0%	10 100.0%
勤務形態	三交代制	0 0.0%	0 0.0%	4 0.4%	15 1.5%	12 1.2%	19 1.9%	220 21.7%	233 23.0%	181 17.9%	97 9.6%	73 7.2%	70 6.9%	89 8.8%	1,013 100.0%
	二交代制	1 0.0%	13 0.6%	235 10.5%	562 25.2%	494 22.2%	264 11.8%	131 5.9%	92 4.1%	94 4.2%	0 0.0%	0 0.0%	0 0.0%	343 15.4%	2,229 100.0%
計	1 0.0%	13 0.4%	239 7.4%	577 17.8%	506 15.6%	283 8.7%	351 10.8%	323 10.0%	275 8.5%	97 3.0%	73 2.3%	70 2.2%	432 13.3%	3,242 100.0%	

2. 一般病棟のフルタイム勤務正規職員の平均夜勤回数

表Ⅶ-2 一般病棟のフルタイム勤務正規職員の平均夜勤回数(2014年1月)

		2回未満		2回以上 4回未満		4回以上 6回未満		6回以上 8回未満		8回以上 10回未満		10回以上		無回答		計		平均 (回)
設置主体	国	0	0.0%	15	10.9%	13	9.4%	68	49.3%	25	18.1%	0	0.0%	17	12.3%	138	100.0%	6.8
	都道府県、市町村、地方独立 行政法人、公立大学法人	0	0.0%	34	6.9%	77	15.6%	138	27.9%	140	28.3%	2	0.4%	103	20.9%	494	100.0%	6.9
	公的医療機関	0	0.0%	29	15.8%	42	22.8%	47	25.5%	33	17.9%	2	1.1%	31	16.8%	184	100.0%	6.1
	社会保険関係団体	0	0.0%	13	22.4%	14	24.1%	14	24.1%	6	10.3%	0	0.0%	11	19.0%	58	100.0%	5.6
	医療法人・個人	1	0.1%	295	15.5%	732	38.5%	175	9.2%	130	6.8%	13	0.7%	555	29.2%	1,901	100.0%	5.1
	学校法人	0	0.0%	11	16.2%	35	51.5%	4	5.9%	8	11.8%	1	1.5%	9	13.2%	68	100.0%	5.1
	公益社団法人、公益財団法人	0	0.0%	14	14.0%	26	26.0%	22	22.0%	7	7.0%	0	0.0%	31	31.0%	100	100.0%	5.5
	その他	1	0.4%	48	18.1%	82	30.9%	51	19.2%	29	10.9%	2	0.8%	52	19.6%	265	100.0%	5.5
	無回答	0	0.0%	1	2.9%	10	29.4%	3	8.8%	5	14.7%	0	0.0%	15	44.1%	34	100.0%	6.2
病床規模	99床以下	1	0.1%	166	16.9%	369	37.5%	125	12.7%	72	7.3%	7	0.7%	245	24.9%	985	100.0%	5.2
	100～199床	0	0.0%	167	15.3%	336	30.9%	160	14.7%	115	10.6%	6	0.6%	305	28.0%	1,089	100.0%	5.5
	200～299床	0	0.0%	48	11.0%	139	31.7%	78	17.8%	48	11.0%	4	0.9%	121	27.6%	438	100.0%	5.7
	300～399床	1	.3%	39	12.1%	77	23.8%	67	20.7%	61	18.9%	0	0.0%	78	24.1%	323	100.0%	6.1
	400～499床	0	0.0%	18	10.5%	33	19.2%	52	30.2%	34	19.8%	1	0.6%	34	19.8%	172	100.0%	6.5
	500床以上	0	0.0%	21	9.3%	74	32.9%	39	17.3%	52	23.1%	2	0.9%	37	16.4%	225	100.0%	6.2
	無回答	0	0.0%	1	10.0%	3	30.0%	1	10.0%	1	10.0%	0	0.0%	4	40.0%	10	100.0%	5.5
勤務形態	三交代制	0	0.0%	17	1.7%	42	4.1%	409	40.4%	322	31.8%	15	1.5%	208	20.5%	1,013	100.0%	7.7
	二交代制	2	0.1%	443	19.9%	989	44.4%	113	5.1%	61	2.7%	5	0.2%	616	27.6%	2,229	100.0%	4.6
計		2	0.1%	460	14.2%	1,031	31.8%	522	16.1%	383	11.8%	20	0.6%	824	25.4%	3,242	100.0%	5.6

3. 一般病棟の夜勤回数に関する明文化されたルール

表Ⅶ-3 一般病棟の夜勤回数に関する明文化されたルール

		ある		ない		無回答		計	
設置主体	国	76	55.1%	59	42.8%	3	2.2%	138	100.0%
	都道府県、市町村、地方独立 行政法人、公立大学法人	273	55.3%	206	41.7%	15	3.0%	494	100.0%
	公的医療機関	100	54.3%	76	41.3%	8	4.3%	184	100.0%
	社会保険関係団体	27	46.6%	30	51.7%	1	1.7%	58	100.0%
	医療法人・個人	496	26.1%	1,077	56.7%	328	17.3%	1,901	100.0%
	学校法人	24	35.3%	44	64.7%	0	0.0%	68	100.0%
	公益社団法人、公益財団法人	40	40.0%	50	50.0%	10	10.0%	100	100.0%
	その他	103	38.9%	142	53.6%	20	7.5%	265	100.0%
	無回答	12	35.3%	16	47.1%	6	17.6%	34	100.0%
病床規模	99床以下	299	30.4%	549	55.7%	137	13.9%	985	100.0%
	100～199床	361	33.1%	574	52.7%	154	14.1%	1,089	100.0%
	200～299床	163	37.2%	225	51.4%	50	11.4%	438	100.0%
	300～399床	139	43.0%	155	48.0%	29	9.0%	323	100.0%
	400～499床	73	42.4%	88	51.2%	11	6.4%	172	100.0%
	500床以上	113	50.2%	104	46.2%	8	3.6%	225	100.0%
	無回答	3	30.0%	5	50.0%	2	20.0%	10	100.0%
勤務形態	三交代制	524	51.7%	436	43.0%	53	5.2%	1,013	100.0%
	二交代制	627	28.1%	1,264	56.7%	338	15.2%	2,229	100.0%
計		1,151	35.5%	1,700	52.4%	391	12.1%	3,242	100.0%

4. 一般病棟の明文化されたルールがある場合の設定されている夜勤回数の上限

表Ⅶ-4-1 一般病棟の明文化されたルールがある場合の設定されている夜勤回数の上限（三交代制）

		4回	5回	6回	7回	8回	9回	10回	11回	12回	13回	無回答	計	平均 (回)
設置主体	国	0 0.0%	0 0.0%	0 0.0%	0 0.0%	43 87.8%	6 12.2%	0 0.0%	0 0.0%	0 0.0%	0 0.0%	0 0.0%	49 100.0%	8.1
	都道府県、市町村、地方独立行政法人、公立大学法人	0 0.0%	0 0.0%	2 1.0%	0 0.0%	113 55.4%	66 32.4%	15 7.4%	1 0.5%	2 1.0%	1 0.5%	4 2.0%	204 100.0%	8.5
	公的医療機関	1 1.6%	0 0.0%	1 1.6%	0 0.0%	44 71.0%	13 21.0%	1 1.6%	1 1.6%	1 1.6%	0 0.0%	0 0.0%	62 100.0%	8.3
	社会保険関係団体	0 0.0%	0 0.0%	0 0.0%	0 0.0%	12 75.0%	3 18.8%	1 6.3%	0 0.0%	0 0.0%	0 0.0%	0 0.0%	16 100.0%	8.3
	医療法人・個人	2 1.8%	2 1.8%	0 0.0%	2 1.8%	56 49.1%	32 28.1%	10 8.8%	0 0.0%	3 2.6%	1 0.9%	6 5.3%	114 100.0%	8.5
	学校法人	0 0.0%	0 0.0%	0 0.0%	0 0.0%	4 80.0%	0 0.0%	0 0.0%	0 0.0%	1 20.0%	0 0.0%	0 0.0%	5 100.0%	8.8
	公益社団法人、公益財団法人	0 0.0%	0 0.0%	0 0.0%	0 0.0%	15 68.2%	5 22.7%	0 0.0%	0 0.0%	0 0.0%	0 0.0%	2 9.1%	22 100.0%	8.3
	その他	1 2.1%	0 0.0%	0 0.0%	0 0.0%	22 46.8%	15 31.9%	6 12.8%	1 2.1%	1 2.1%	1 2.1%	0 0.0%	47 100.0%	8.7
	無回答	0 0.0%	1 20.0%	0 0.0%	0 0.0%	4 80.0%	0 0.0%	0 0.0%	0 0.0%	0 0.0%	0 0.0%	0 0.0%	5 100.0%	7.4
病床規模	99床以下	0 0.0%	1 1.0%	0 0.0%	1 1.0%	57 57.6%	26 26.3%	9 9.1%	0 0.0%	2 2.0%	0 0.0%	3 3.0%	99 100.0%	8.5
	100～199床	1 0.6%	1 0.6%	1 0.6%	1 0.6%	90 57.7%	41 26.3%	13 8.3%	0 0.0%	1 0.6%	2 1.3%	5 3.2%	156 100.0%	8.5
	200～299床	2 2.3%	0 0.0%	1 1.1%	0 0.0%	52 59.1%	22 25.0%	6 6.8%	0 0.0%	1 1.1%	0 0.0%	4 4.5%	88 100.0%	8.3
	300～399床	0 0.0%	0 0.0%	1 1.3%	0 0.0%	49 62.0%	24 30.4%	2 2.5%	1 1.3%	1 1.3%	1 1.3%	0 0.0%	79 100.0%	8.5
	400～499床	0 0.0%	0 0.0%	0 0.0%	0 0.0%	34 81.0%	6 14.3%	1 2.4%	0 0.0%	1 2.4%	0 0.0%	0 0.0%	42 100.0%	8.3
	500床以上	1 1.7%	1 1.7%	0 0.0%	0 0.0%	30 51.7%	20 34.5%	2 3.4%	2 3.4%	2 3.4%	0 0.0%	0 0.0%	58 100.0%	8.5
	無回答	0 0.0%	0 0.0%	0 0.0%	0 0.0%	1 50.0%	1 50.0%	0 0.0%	0 0.0%	0 0.0%	0 0.0%	0 0.0%	2 100.0%	8.5
計	4 0.8%	3 0.6%	3 0.6%	2 0.4%	313 59.7%	140 26.7%	33 6.3%	3 0.6%	8 1.5%	3 0.6%	12 2.3%	524 100.0%	8.4	

表Ⅶ-4-2 一般病棟の明文化されたルールがある場合の設定されている夜勤回数の上限（二交代制）

		2回	3回	4回	5回	6回	7回	8回	9回	10回	無回答	計	平均 (回)
設置主体	国	0 0.0%	0 0.0%	17 63.0%	7 25.9%	1 3.7%	0 0.0%	0 0.0%	0 0.0%	0 0.0%	2 7.4%	27 100.0%	4.4
	都道府県、市町村、地方独立行政法人、公立大学法人	0 0.0%	0 0.0%	27 39.1%	30 43.5%	5 7.2%	0 0.0%	4 5.8%	2 2.9%	0 0.0%	1 1.4%	69 100.0%	5.0
	公的医療機関	1 2.6%	0 0.0%	17 44.7%	13 34.2%	2 5.3%	0 0.0%	3 7.9%	2 5.3%	0 0.0%	0 0.0%	38 100.0%	5.0
	社会保険関係団体	0 0.0%	0 0.0%	3 27.3%	5 45.5%	2 18.2%	0 0.0%	1 9.1%	0 0.0%	0 0.0%	0 0.0%	11 100.0%	5.2
	医療法人・個人	2 0.5%	0 0.0%	112 29.3%	130 34.0%	71 18.6%	12 3.1%	22 5.8%	14 3.7%	5 1.3%	14 3.7%	382 100.0%	5.3
	学校法人	0 0.0%	0 0.0%	8 42.1%	7 36.8%	1 5.3%	0 0.0%	1 5.3%	0 0.0%	0 0.0%	2 10.5%	19 100.0%	4.8
	公益社団法人、公益財団法人	0 0.0%	0 0.0%	5 27.8%	5 27.8%	6 33.3%	0 0.0%	0 0.0%	1 5.6%	0 0.0%	1 5.6%	18 100.0%	5.3
	その他	0 0.0%	0 0.0%	17 30.4%	23 41.1%	7 12.5%	2 3.6%	3 5.4%	2 3.6%	1 1.8%	1 1.8%	56 100.0%	5.3
	無回答	0 0.0%	0 0.0%	0 0.0%	6 85.7%	0 0.0%	0 0.0%	0 0.0%	0 0.0%	0 0.0%	0 0.0%	1 14.3%	7 100.0%
病床規模	99床以下	1 0.5%	0 0.0%	55 27.5%	83 41.5%	34 17.0%	4 2.0%	10 5.0%	6 3.0%	2 1.0%	5 2.5%	200 100.0%	5.2
	100～199床	0 0.0%	0 0.0%	66 32.2%	68 33.2%	35 17.1%	6 2.9%	10 4.9%	8 3.9%	3 1.5%	9 4.4%	205 100.0%	5.3
	200～299床	1 1.3%	0 0.0%	17 22.7%	37 49.3%	9 12.0%	2 2.7%	3 4.0%	3 4.0%	0 0.0%	3 4.0%	75 100.0%	5.2
	300～399床	1 1.7%	0 0.0%	28 46.7%	17 28.3%	10 16.7%	1 1.7%	2 3.3%	0 0.0%	1 1.7%	0 0.0%	60 100.0%	4.9
	400～499床	0 0.0%	0 0.0%	12 38.7%	8 25.8%	3 9.7%	1 3.2%	5 16.1%	1 3.2%	0 0.0%	1 3.2%	31 100.0%	5.4
	500床以上	0 0.0%	0 0.0%	28 50.9%	12 21.8%	4 7.3%	0 0.0%	4 7.3%	3 5.5%	0 0.0%	4 7.3%	55 100.0%	5.0
	無回答	0 0.0%	0 0.0%	0 0.0%	1 100.0%	0 0.0%	0 0.0%	0 0.0%	0 0.0%	0 0.0%	0 0.0%	1 100.0%	5.0
	計	3 0.5%	0 0.0%	206 32.9%	226 36.0%	95 15.2%	14 2.2%	34 5.4%	21 3.3%	6 1.0%	22 3.5%	627 100.0%	5.2

5. 集中治療室等の有無

表Ⅶ-5 集中治療室等の有無

		集中治療室等 がある		集中治療室等 はない		無回答		計	
設置 主体	国	61	44.2%	60	43.5%	17	12.3%	138	100.0%
	都道府県、市町村、地方独立 行政法人、公立大学法人	125	25.3%	284	57.5%	85	17.2%	494	100.0%
	公的医療機関	63	34.2%	90	48.9%	31	16.8%	184	100.0%
	社会保険関係団体	20	34.5%	30	51.7%	8	13.8%	58	100.0%
	医療法人・個人	112	5.9%	1,096	57.7%	693	36.5%	1,901	100.0%
	学校法人	51	75.0%	13	19.1%	4	5.9%	68	100.0%
	公益社団法人、公益財団法人	22	22.0%	55	55.0%	23	23.0%	100	100.0%
	その他	44	16.6%	149	56.2%	72	27.2%	265	100.0%
	無回答	7	20.6%	16	47.1%	11	32.4%	34	100.0%
病床 規模	99床以下	25	2.5%	613	62.2%	347	35.2%	985	100.0%
	100～199床	43	3.9%	674	61.9%	372	34.2%	1,089	100.0%
	200～299床	56	12.8%	264	60.3%	118	26.9%	438	100.0%
	300～399床	104	32.2%	157	48.6%	62	19.2%	323	100.0%
	400～499床	90	52.3%	56	32.6%	26	15.1%	172	100.0%
	500床以上	185	82.2%	24	10.7%	16	7.1%	225	100.0%
	無回答	2	20.0%	5	50.0%	3	30.0%	10	100.0%
	計	505	15.6%	1,793	55.3%	944	29.1%	3,242	100.0%

6. 集中治療室等の夜勤回数に関する明文化されたルール

表Ⅶ-6 集中治療室等の夜勤回数に関する明文化されたルール

		ある		ない		無回答		計	
設置 主体	国	28	45.9%	33	54.1%	0	0.0%	61	100.0%
	都道府県、市町村、地方独立 行政法人、公立大学法人	55	44.0%	70	56.0%	0	0.0%	125	100.0%
	公的医療機関	21	33.3%	41	65.1%	1	1.6%	63	100.0%
	社会保険関係団体	7	35.0%	13	65.0%	0	0.0%	20	100.0%
	医療法人・個人	14	12.5%	97	86.6%	1	0.9%	112	100.0%
	学校法人	12	23.5%	39	76.5%	0	0.0%	51	100.0%
	公益社団法人、公益財団法人	4	18.2%	18	81.8%	0	0.0%	22	100.0%
	その他	16	36.4%	28	63.6%	0	0.0%	44	100.0%
	無回答	3	42.9%	4	57.1%	0	0.0%	7	100.0%
病床 規模	99床以下	2	8.0%	23	92.0%	0	0.0%	25	100.0%
	100～199床	5	11.6%	38	88.4%	0	0.0%	43	100.0%
	200～299床	21	37.5%	34	60.7%	1	1.8%	56	100.0%
	300～399床	33	31.7%	71	68.3%	0	0.0%	104	100.0%
	400～499床	36	40.0%	53	58.9%	1	1.1%	90	100.0%
	500床以上	61	33.0%	124	67.0%	0	0.0%	185	100.0%
	無回答	2	100.0%	0	0.0%	0	0.0%	2	100.0%
	計	160	31.7%	343	67.9%	2	0.4%	505	100.0%

Ⅷ. 夜勤専従者

1. 夜勤専従者

表Ⅷ-1 夜勤専従者

		夜勤専従者がいる		夜勤専従者がいない		無回答		計	
設置主体	国	25	14.8%	140	82.8%	4	2.4%	169	100.0%
	都道府県、市町村、地方独立行政法人、公立大学法人	152	26.7%	402	70.7%	15	2.6%	569	100.0%
	公的医療機関	76	34.5%	138	62.7%	6	2.7%	220	100.0%
	社会保険関係団体	38	53.5%	31	43.7%	2	2.8%	71	100.0%
	医療法人・個人	824	40.9%	1,116	55.4%	75	3.7%	2,015	100.0%
	学校法人	36	50.0%	36	50.0%	0	0.0%	72	100.0%
	公益社団法人、公益財団法人	45	41.3%	63	57.8%	1	0.9%	109	100.0%
	その他	114	37.9%	179	59.5%	8	2.7%	301	100.0%
	無回答	19	50.0%	17	44.7%	2	5.3%	38	100.0%
病床規模	99床以下	342	33.1%	653	63.3%	37	3.6%	1,032	100.0%
	100～199床	435	37.2%	686	58.6%	49	4.2%	1,170	100.0%
	200～299床	194	38.6%	296	59.0%	12	2.4%	502	100.0%
	300～399床	154	41.2%	211	56.4%	9	2.4%	374	100.0%
	400～499床	77	37.7%	124	60.8%	3	1.5%	204	100.0%
	500床以上	122	45.2%	146	54.1%	2	0.7%	270	100.0%
		無回答	5	41.7%	6	50.0%	1	8.3%	12
病床種別	一般病床	898	41.3%	1,235	56.8%	42	1.9%	2,175	100.0%
	療養病床	259	33.9%	465	60.8%	41	5.4%	765	100.0%
	精神病床	103	23.7%	311	71.5%	21	4.8%	435	100.0%
	その他	31	30.1%	67	65.0%	5	4.9%	103	100.0%
		無回答	38	44.2%	44	51.2%	4	4.7%	86
勤務形態	三交代制	243	24.0%	736	72.7%	34	3.4%	1,013	100.0%
	二交代制	934	41.9%	1,227	55.0%	68	3.1%	2,229	100.0%
	三交代制と二交代制のミックス	108	50.5%	101	47.2%	5	2.3%	214	100.0%
	その他	16	36.4%	27	61.4%	1	2.3%	44	100.0%
		無回答	28	43.8%	31	48.4%	5	7.8%	64
計		1,329	37.3%	2,122	59.5%	113	3.2%	3,564	100.0%

2. 夜勤専従者の状況

表Ⅷ-2 常勤の看護職員、そのうち正規職員、常勤以外の看護職員の人数

	常勤の看護職員		そのうち正規職員		常勤以外の看護職員	
	人数	割合	人数	割合	人数	割合
0人	394	29.6%	568	42.7%	737	55.5%
1人	265	19.9%	212	16.0%	224	16.9%
2人	163	12.3%	130	9.8%	122	9.2%
3人	124	9.3%	108	8.1%	73	5.5%
4人	93	7.0%	88	6.6%	39	2.9%
5～10人未満	179	13.5%	139	10.5%	84	6.3%
10～15人未満	49	3.7%	37	2.8%	30	2.3%
15人以上	10	0.8%	7	0.5%	19	1.4%
無回答	52	3.9%	40	3.0%	1	0.1%
計	1,329	100.0%	1,329	100.0%	1,329	100.0%
平均(人)	2.5		2.0		1.6	

3. 正規職員の夜勤専従者の賃金体系

表Ⅷ-3 正規職員の夜勤専従者の賃金体系

		他の看護職員と別の賃金体系がある	他の看護職員と別の賃金体系はない	無回答		計			
		人数	割合	人数	割合	人数	割合		
設置主体	国	4	16.0%	18	72.0%	3	12.0%	25	100.0%
	都道府県、市町村、地方独立行政法人、公立大学法人	34	22.4%	90	59.2%	28	18.4%	152	100.0%
	公的医療機関	6	7.9%	63	82.9%	7	9.2%	76	100.0%
	社会保険関係団体	5	13.2%	24	63.2%	9	23.7%	38	100.0%
	医療法人・個人	262	31.8%	460	55.8%	102	12.4%	824	100.0%
	学校法人	3	8.3%	28	77.8%	5	13.9%	36	100.0%
	公益社団法人、公益財団法人	8	17.8%	28	62.2%	9	20.0%	45	100.0%
	その他	33	28.9%	64	56.1%	17	14.9%	114	100.0%
	無回答	7	36.8%	5	26.3%	7	36.8%	19	100.0%
病床規模	99床以下	130	38.0%	164	48.0%	48	14.0%	342	100.0%
	100～199床	122	28.0%	255	58.6%	58	13.3%	435	100.0%
	200～299床	50	25.8%	118	60.8%	26	13.4%	194	100.0%
	300～399床	29	18.8%	102	66.2%	23	14.9%	154	100.0%
	400～499床	12	15.6%	55	71.4%	10	13.0%	77	100.0%
	500床以上	17	13.9%	84	68.9%	21	17.2%	122	100.0%
	無回答	2	40.0%	2	40.0%	1	20.0%	5	100.0%
	計	362	27.2%	780	58.7%	187	14.1%	1,329	100.0%

4. 正規職員の夜勤専従者に対する通常の夜勤手当以外の特別手当

表Ⅷ-4-1 正規職員の夜勤専従者に対する通常の夜勤手当以外の特別手当
(他の看護職員と別の賃金体系がある場合)

		特別な手当がある		特別な手当はない		無回答		計	
設置主体	国	3	75.0%	0	0.0%	1	25.0%	4	100.0%
	都道府県、市町村、地方独立 行政法人、公立大学法人	11	32.4%	22	64.7%	1	2.9%	34	100.0%
	公的医療機関	1	16.7%	5	83.3%	0	0.0%	6	100.0%
	社会保険関係団体	2	40.0%	3	60.0%	0	0.0%	5	100.0%
	医療法人・個人	72	27.5%	173	66.0%	17	6.5%	262	100.0%
	学校法人	1	33.3%	2	66.7%	0	0.0%	3	100.0%
	公益社団法人、公益財団法人	3	37.5%	4	50.0%	1	12.5%	8	100.0%
	その他	15	45.5%	17	51.5%	1	3.0%	33	100.0%
	無回答	2	28.6%	3	42.9%	2	28.6%	7	100.0%
病床規模	99床以下	39	30.0%	82	63.1%	9	6.9%	130	100.0%
	100～199床	36	29.5%	79	64.8%	7	5.7%	122	100.0%
	200～299床	13	26.0%	34	68.0%	3	6.0%	50	100.0%
	300～399床	8	27.6%	18	62.1%	3	10.3%	29	100.0%
	400～499床	6	50.0%	5	41.7%	1	8.3%	12	100.0%
	500床以上	7	41.2%	10	58.8%	0	0.0%	17	100.0%
	無回答	1	50.0%	1	50.0%	0	0.0%	2	100.0%
計	110	30.4%	229	63.3%	23	6.4%	362	100.0%	

表Ⅷ-4-2 正規職員の夜勤専従者に対する通常の夜勤手当以外の特別手当
(他の看護職員と別の賃金体系がない場合)

		特別な手当がある		特別な手当はない		無回答		計	
設置主体	国	5	27.8%	12	66.7%	1	5.6%	18	100.0%
	都道府県、市町村、地方独立 行政法人、公立大学法人	12	13.3%	75	83.3%	3	3.3%	90	100.0%
	公的医療機関	3	4.8%	60	95.2%	0	0.0%	63	100.0%
	社会保険関係団体	1	4.2%	22	91.7%	1	4.2%	24	100.0%
	医療法人・個人	46	10.0%	405	88.0%	9	2.0%	460	100.0%
	学校法人	3	10.7%	25	89.3%	0	0.0%	28	100.0%
	公益社団法人、公益財団法人	1	3.6%	27	96.4%	0	0.0%	28	100.0%
	その他	14	21.9%	49	76.6%	1	1.6%	64	100.0%
	無回答	1	20.0%	4	80.0%	0	0.0%	5	100.0%
病床規模	99床以下	14	8.5%	145	88.4%	5	3.0%	164	100.0%
	100～199床	29	11.4%	223	87.5%	3	1.2%	255	100.0%
	200～299床	9	7.6%	106	89.8%	3	2.5%	118	100.0%
	300～399床	11	10.8%	90	88.2%	1	1.0%	102	100.0%
	400～499床	4	7.3%	48	87.3%	3	5.5%	55	100.0%
	500床以上	19	22.6%	65	77.4%	0	0.0%	84	100.0%
	無回答	0	0.0%	2	100.0%	0	0.0%	2	100.0%
計	86	11.0%	679	87.1%	15	1.9%	780	100.0%	

5. 夜勤専従者の1か月の総夜勤時間の上限に関するルールがある場合の設定されている総夜勤時間の上限

表Ⅷ-5 夜勤専従者の1か月の総夜勤時間の上限に関するルールがある場合の設定されている総夜勤時間の上限

		144時間以内		144時間超		計	
設置主体	国	22	95.7%	1	4.3%	23	100.0%
	都道府県、市町村、地方独立 行政法人、公立大学法人	116	87.2%	17	12.8%	133	100.0%
	公的医療機関	60	92.3%	5	7.7%	65	100.0%
	社会保険関係団体	25	83.3%	5	16.7%	30	100.0%
	医療法人・個人	557	80.3%	137	19.7%	694	100.0%
	学校法人	25	73.5%	9	26.5%	34	100.0%
	公益社団法人、公益財団法人	31	88.6%	4	11.4%	35	100.0%
	その他	82	82.0%	18	18.0%	100	100.0%
	無回答	14	82.4%	3	17.6%	17	100.0%
病床規模	99床以下	227	81.4%	52	18.6%	279	100.0%
	100～199床	301	80.9%	71	19.1%	372	100.0%
	200～299床	139	81.8%	31	18.2%	170	100.0%
	300～399床	104	80.0%	26	20.0%	130	100.0%
	400～499床	61	88.4%	8	11.6%	69	100.0%
	500床以上	96	90.6%	10	9.4%	106	100.0%
	無回答	4	80.0%	1	20.0%	5	100.0%
病床種別	一般病床	625	81.5%	142	18.5%	767	100.0%
	療養病床	183	82.1%	40	17.9%	223	100.0%
	精神病床	75	90.4%	8	9.6%	83	100.0%
	その他	19	79.2%	5	20.8%	24	100.0%
	無回答	30	88.2%	4	11.8%	34	100.0%
勤務形態	三交代制	185	86.9%	28	13.1%	213	100.0%
	二交代制	632	80.9%	149	19.1%	781	100.0%
	三交代制と二交代制のミックス	82	82.0%	18	18.0%	100	100.0%
	その他	12	85.7%	2	14.3%	14	100.0%
	無回答	21	91.3%	2	8.7%	23	100.0%
計	932	82.4%	199	17.6%	1,131	100.0%	

注) 夜勤専従者の1か月総夜勤時間の上限およびその変更の有無の回答者を集計対象とした

6. 夜勤専従者の1か月総夜勤時間の上限の変更

表Ⅷ-6 夜勤専従者の1か月の総夜勤時間の上限の変更(2012年4月以降)

		上限を上げた		変化なし		上限を下げた		計	
設置主体	国	0	0.0%	23	100.0%	0	0.0%	23	100.0%
	都道府県、市町村、地方独立 行政法人、公立大学法人	11	8.3%	120	90.2%	2	1.5%	133	100.0%
	公的医療機関	6	9.2%	59	90.8%	0	0.0%	65	100.0%
	社会保険関係団体	2	6.7%	27	90.0%	1	3.3%	30	100.0%
	医療法人・個人	90	13.0%	591	85.2%	13	1.9%	694	100.0%
	学校法人	6	17.6%	28	82.4%	0	0.0%	34	100.0%
	公益社団法人、公益財団法人	4	11.4%	30	85.7%	1	2.9%	35	100.0%
	その他	15	15.0%	85	85.0%	0	0.0%	100	100.0%
	無回答	2	11.8%	14	82.4%	1	5.9%	17	100.0%
病床規模	99床以下	37	13.3%	235	84.2%	7	2.5%	279	100.0%
	100～199床	49	13.2%	319	85.8%	4	1.1%	372	100.0%
	200～299床	23	13.5%	142	83.5%	5	2.9%	170	100.0%
	300～399床	15	11.5%	114	87.7%	1	0.8%	130	100.0%
	400～499床	6	8.7%	63	91.3%	0	0.0%	69	100.0%
	500床以上	5	4.7%	100	94.3%	1	0.9%	106	100.0%
	無回答	1	20.0%	4	80.0%	0	0.0%	5	100.0%
病床種別	一般病床	94	12.3%	663	86.4%	10	1.3%	767	100.0%
	療養病床	24	10.8%	193	86.5%	6	2.7%	223	100.0%
	精神病床	8	9.6%	73	88.0%	2	2.4%	83	100.0%
	その他	7	29.2%	17	70.8%	0	0.0%	24	100.0%
	無回答	3	8.8%	31	91.2%	0	0.0%	34	100.0%
勤務形態	三交代制	27	12.7%	184	86.4%	2	0.9%	213	100.0%
	二交代制	95	12.2%	672	86.0%	14	1.8%	781	100.0%
	三交代制と二交代制のミックス	12	12.0%	87	87.0%	1	1.0%	100	100.0%
	その他	2	14.3%	12	85.7%	0	0.0%	14	100.0%
	無回答	0	0.0%	22	95.7%	1	4.3%	23	100.0%
計	136	12.0%	977	86.4%	18	1.6%	1,131	100.0%	

注) 夜勤専従者の1か月総夜勤時間の上限およびその変更の有無の回答者を集計対象とした

Ⅸ. 看護職員の労働時間管理や評価制度等の取り組み

1. 就業規則で定められた週休形態

表Ⅸ-1 週休形態

		週休2日 (1週に必ず 2日の休日)		週休2日 (4週に8日 の休日)		月3回週休2日 (4週に7日 の休日)		月2回週休2日 (4週に6日 の休日)		月1回週休2日 (4週に5日 の休日)		週休1日半 (土曜日等の 半日勤務)		週休1日		その他		無回答		計	
設置主体	国	28	16.6%	137	81.1%	1	0.6%	0	0.0%	0	0.0%	0	0.0%	0	0.0%	2	1.2%	1	0.6%	169	100.0%
	都道府県、市町村、地方独立行政法人、公立大学法人	212	37.3%	337	59.2%	0	0.0%	5	0.9%	3	0.5%	0	0.0%	0	0.0%	7	1.2%	5	0.9%	569	100.0%
	公的医療機関	74	33.6%	100	45.5%	21	9.5%	18	8.2%	1	0.5%	0	0.0%	0	0.0%	4	1.8%	2	0.9%	220	100.0%
	社会保険関係団体	31	43.7%	31	43.7%	0	0.0%	3	4.2%	0	0.0%	1	1.4%	0	0.0%	2	2.8%	3	4.2%	71	100.0%
	医療法人・個人	398	19.8%	858	42.6%	124	6.2%	201	10.0%	27	1.3%	55	2.7%	7	0.3%	285	14.1%	60	3.0%	2,015	100.0%
	学校法人	10	13.9%	18	25.0%	10	13.9%	23	31.9%	1	1.4%	2	2.8%	0	0.0%	6	8.3%	2	2.8%	72	100.0%
	公益社団法人、公益財団法人	17	15.6%	43	39.4%	10	9.2%	21	19.3%	1	0.9%	4	3.7%	0	0.0%	12	11.0%	1	0.9%	109	100.0%
	その他	57	18.9%	116	38.5%	23	7.6%	48	15.9%	1	0.3%	5	1.7%	1	0.3%	44	14.6%	6	2.0%	301	100.0%
	無回答	9	23.7%	13	34.2%	3	7.9%	4	10.5%	2	5.3%	0	0.0%	0	0.0%	3	7.9%	4	10.5%	38	100.0%
病床規模	99床以下	246	23.8%	447	43.3%	51	4.9%	85	8.2%	15	1.5%	36	3.5%	2	0.2%	121	11.7%	29	2.8%	1,032	100.0%
	100～199床	244	20.9%	539	46.1%	68	5.8%	121	10.3%	11	0.9%	13	1.1%	1	0.1%	141	12.1%	32	2.7%	1,170	100.0%
	200～299床	116	23.1%	225	44.8%	34	6.8%	49	9.8%	6	1.2%	12	2.4%	2	0.4%	50	10.0%	8	1.6%	502	100.0%
	300～399床	110	29.4%	188	50.3%	14	3.7%	26	7.0%	1	0.3%	3	0.8%	2	0.5%	25	6.7%	5	1.3%	374	100.0%
	400～499床	54	26.5%	105	51.5%	12	5.9%	14	6.9%	2	1.0%	3	1.5%	0	0.0%	12	5.9%	2	1.0%	204	100.0%
	500床以上	62	23.0%	144	53.3%	13	4.8%	27	10.0%	1	0.4%	0	0.0%	1	0.4%	15	5.6%	7	2.6%	270	100.0%
	無回答	4	33.3%	5	41.7%	0	0.0%	1	8.3%	0	0.0%	0	0.0%	0	0.0%	1	8.3%	1	8.3%	12	100.0%
計	836	23.5%	1,653	46.4%	192	5.4%	323	9.1%	36	1.0%	67	1.9%	8	0.2%	365	10.2%	84	2.4%	3,564	100.0%	

2. 就業規則で定められた1週間あたりの所定労働時間

表IX-2 就業規則で定められた1週間あたりの所定労働時間

		30時間以上 36時間未満		36時間以上 38時間未満		38時間以上 40時間未満		40時間		無回答		計		平均 (時間)
設置主体	国	0	0.0%	4	2.4%	128	75.7%	28	16.6%	9	5.3%	169	100.0%	39.0
	都道府県、市町村、地方独立行政法人、公立大学法人	1	0.2%	36	6.3%	391	68.7%	100	17.6%	41	7.2%	569	100.0%	38.9
	公的医療機関	3	1.4%	41	18.6%	120	54.5%	40	18.2%	16	7.3%	220	100.0%	38.7
	社会保険関係団体	1	1.4%	0	0.0%	33	46.5%	35	49.3%	2	2.8%	71	100.0%	39.4
	医療法人・個人	78	3.9%	407	20.2%	298	14.8%	1,075	53.3%	157	7.8%	2,015	100.0%	39.0
	学校法人	0	0.0%	16	22.2%	25	34.7%	28	38.9%	3	4.2%	72	100.0%	39.0
	公益社団法人、公益財団法人	5	4.6%	29	26.6%	30	27.5%	35	32.1%	10	9.2%	109	100.0%	38.7
	その他	7	2.3%	68	22.6%	77	25.6%	124	41.2%	25	8.3%	301	100.0%	38.9
	無回答	0	0.0%	8	21.1%	14	36.8%	9	23.7%	7	18.4%	38	100.0%	38.9
病床規模	99床以下	22	2.1%	120	11.6%	250	24.2%	547	53.0%	93	9.0%	1,032	100.0%	39.2
	100～199床	39	3.3%	233	19.9%	315	26.9%	496	42.4%	87	7.4%	1,170	100.0%	38.9
	200～299床	15	3.0%	108	21.5%	146	29.1%	200	39.8%	33	6.6%	502	100.0%	38.9
	300～399床	9	2.4%	73	19.5%	149	39.8%	118	31.6%	25	6.7%	374	100.0%	38.8
	400～499床	5	2.5%	34	16.7%	97	47.5%	55	27.0%	13	6.4%	204	100.0%	38.8
	500床以上	5	1.9%	39	14.4%	158	58.5%	53	19.6%	15	5.6%	270	100.0%	38.7
	無回答	0	0.0%	2	16.7%	1	8.3%	5	41.7%	4	33.3%	12	100.0%	39.2
計	95	2.7%	609	17.1%	1,116	31.3%	1,474	41.4%	270	7.6%	3,564	100.0%	39.0	

3. 1 か月あたりの平均時間外労働時間

表IX-3 1 か月あたりの平均時間外労働時間 (2014年1月) (次頁へ続く)

		5 時間未満		5～10 時間未満		10～15 時間未満		15～20 時間未満		20～25 時間未満		25 時間以上		無回答		計	平均 (時間)	
設置 主体	国	69	40.8%	51	30.2%	28	16.6%	4	2.4%	1	0.6%	0	0.0%	16	9.5%	169	100.0%	6.3
	都道府県、市町村、地方独立 行政法人、公立大学法人	224	39.4%	162	28.5%	73	12.8%	34	6.0%	13	2.3%	2	0.4%	61	10.7%	569	100.0%	6.9
	公的医療機関	86	39.1%	85	38.6%	22	10.0%	5	2.3%	0	0.0%	0	0.0%	22	10.0%	220	100.0%	5.9
	社会保険関係団体	34	47.9%	19	26.8%	9	12.7%	1	1.4%	0	0.0%	0	0.0%	8	11.3%	71	100.0%	5.5
	医療法人・個人	1,216	60.3%	328	16.3%	103	5.1%	40	2.0%	16	0.8%	4	0.2%	308	15.3%	2,015	100.0%	3.7
	学校法人	21	29.2%	25	34.7%	17	23.6%	5	6.9%	0	0.0%	0	0.0%	4	5.6%	72	100.0%	7.9
	公益社団法人、公益財団法人	50	45.9%	25	22.9%	14	12.8%	4	3.7%	0	0.0%	0	0.0%	16	14.7%	109	100.0%	5.5
	その他	155	51.5%	61	20.3%	30	10.0%	7	2.3%	6	2.0%	0	0.0%	42	14.0%	301	100.0%	5.1
	無回答	18	47.4%	5	13.2%	7	18.4%	2	5.3%	0	0.0%	0	0.0%	6	15.8%	38	100.0%	5.7
病床 規模	99 床以下	619	60.0%	156	15.1%	44	4.3%	26	2.5%	9	0.9%	2	0.2%	176	17.1%	1,032	100.0%	3.8
	100～199 床	681	58.2%	227	19.4%	77	6.6%	22	1.9%	10	0.9%	2	0.2%	151	12.9%	1,170	100.0%	4.2
	200～299 床	271	54.0%	104	20.7%	42	8.4%	10	2.0%	4	0.8%	0	0.0%	71	14.1%	502	100.0%	4.6
	300～399 床	165	44.1%	106	28.3%	43	11.5%	14	3.7%	6	1.6%	1	0.3%	39	10.4%	374	100.0%	5.8
	400～499 床	69	33.8%	73	35.8%	32	15.7%	10	4.9%	3	1.5%	0	0.0%	17	8.3%	204	100.0%	6.9
	500 床以上	64	23.7%	93	34.4%	65	24.1%	18	6.7%	4	1.5%	1	0.4%	25	9.3%	270	100.0%	8.6
	無回答	4	33.3%	2	16.7%	0	0.0%	2	16.7%	0	0.0%	0	0.0%	4	33.3%	12	100.0%	6.1

表Ⅸ-3 1か月あたりの平均時間外労働時間（2014年1月）（前頁の続き）

		5時間未満		5～10時間未満		10～15時間未満		15～20時間未満		20～25時間未満		25時間以上		無回答		計		平均 (時間)
病床種別	一般病床	902	41.5%	638	29.3%	273	12.6%	87	4.0%	26	1.2%	5	0.2%	244	11.2%	2,175	100.0%	6.3
	療養病床	517	67.6%	87	11.4%	18	2.4%	8	1.0%	6	0.8%	1	0.1%	128	16.7%	765	100.0%	2.7
	精神病床	331	76.1%	13	3.0%	6	1.4%	0	0.0%	3	0.7%	0	0.0%	82	18.9%	435	100.0%	1.3
	その他	79	76.7%	10	9.7%	2	1.9%	1	1.0%	0	0.0%	0	0.0%	11	10.7%	103	100.0%	2.4
	無回答	44	51.2%	13	15.1%	4	4.7%	6	7.0%	1	1.2%	0	0.0%	18	20.9%	86	100.0%	5.0
勤務形態	三交代制	489	48.3%	248	24.5%	104	10.3%	40	3.9%	15	1.5%	3	0.3%	114	11.3%	1,013	100.0%	5.6
	二交代制	1,263	56.7%	407	18.3%	156	7.0%	53	2.4%	19	0.9%	3	0.1%	328	14.7%	2,229	100.0%	4.3
	三交代制と二交代制のミックス	73	34.1%	72	33.6%	33	15.4%	7	3.3%	1	0.5%	0	0.0%	28	13.1%	214	100.0%	6.6
	その他	18	40.9%	18	40.9%	2	4.5%	1	2.3%	1	2.3%	0	0.0%	4	9.1%	44	100.0%	5.6
	無回答	30	46.9%	16	25.0%	8	12.5%	1	1.6%	0	0.0%	0	0.0%	9	14.1%	64	100.0%	5.2
計		1,873	52.6%	761	21.4%	303	8.5%	102	2.9%	36	1.0%	6	0.2%	483	13.6%	3,564	100.0%	4.8

4. 前残業の取り扱い

表Ⅸ-4 前残業の取り扱い

		時間外勤務 として取り 扱っている		一部を 時間外勤務 として取り 扱っている		時間外勤務 として取り 扱っていない		その他		前残業の 実態はない		無回答		計	
設置主体	国	37	21.9%	26	15.4%	58	34.3%	9	5.3%	32	18.9%	7	4.1%	169	100.0%
	都道府県、市 町村、地方独 立行政法人、 公立大学法 人	40	7.0%	87	15.3%	338	59.4%	25	4.4%	73	12.8%	6	1.1%	569	100.0%
	公的医療 機関	14	6.4%	34	15.5%	140	63.6%	7	3.2%	19	8.6%	6	2.7%	220	100.0%
	社会保険 関係団体	7	9.9%	7	9.9%	42	59.2%	2	2.8%	12	16.9%	1	1.4%	71	100.0%
	医療法人・ 個人	170	8.4%	239	11.9%	950	47.1%	37	1.8%	580	28.8%	39	1.9%	2,015	100.0%
	学校法人	10	13.9%	9	12.5%	42	58.3%	1	1.4%	10	13.9%	0	0.0%	72	100.0%
	公益社団法 人、公益財団 法人	7	6.4%	19	17.4%	58	53.2%	2	1.8%	22	20.2%	1	0.9%	109	100.0%
	その他	30	10.0%	47	15.6%	144	47.8%	8	2.7%	68	22.6%	4	1.3%	301	100.0%
	無回答	5	13.2%	7	18.4%	14	36.8%	0	0.0%	9	23.7%	3	7.9%	38	100.0%
病床規模	99床以下	89	8.6%	112	10.9%	485	47.0%	24	2.3%	299	29.0%	23	2.2%	1,032	100.0%
	100～199床	85	7.3%	154	13.2%	630	53.8%	24	2.1%	261	22.3%	16	1.4%	1,170	100.0%
	200～299床	44	8.8%	66	13.1%	251	50.0%	10	2.0%	123	24.5%	8	1.6%	502	100.0%
	300～399床	29	7.8%	56	15.0%	191	51.1%	14	3.7%	75	20.1%	9	2.4%	374	100.0%
	400～499床	26	12.7%	30	14.7%	102	50.0%	11	5.4%	32	15.7%	3	1.5%	204	100.0%
	500床以上	46	17.0%	56	20.7%	123	45.6%	8	3.0%	31	11.5%	6	2.2%	270	100.0%
	無回答	1	8.3%	1	8.3%	4	33.3%	0	0.0%	4	33.3%	2	16.7%	12	100.0%
計		320	9.0%	475	13.3%	1,786	50.1%	91	2.6%	825	23.1%	67	1.9%	3,564	100.0%

5. 勤務時間外の院内研修参加の取り扱い

表Ⅸ-5 勤務時間外の院内研修参加の取り扱い

		すべてを時間外勤務として取り扱っている		一部を時間外勤務として取り扱っている		時間外勤務として取り扱っていない		その他		無回答		計	
設置主体	国	7	4.1%	86	50.9%	54	32.0%	18	10.7%	4	2.4%	169	100.0%
	都道府県、市町村、地方独立行政法人、公立大学法人	26	4.6%	290	51.0%	228	40.1%	20	3.5%	5	0.9%	569	100.0%
	公的医療機関	8	3.6%	97	44.1%	109	49.5%	3	1.4%	3	1.4%	220	100.0%
	社会保険関係団体	7	9.9%	31	43.7%	29	40.8%	3	4.2%	1	1.4%	71	100.0%
	医療法人・個人	216	10.7%	582	28.9%	931	46.2%	233	11.6%	53	2.6%	2,015	100.0%
	学校法人	8	11.1%	46	63.9%	18	25.0%	0	0.0%	0	0.0%	72	100.0%
	公益社団法人、公益財団法人	9	8.3%	48	44.0%	47	43.1%	5	4.6%	0	0.0%	109	100.0%
	その他	23	7.6%	130	43.2%	117	38.9%	24	8.0%	7	2.3%	301	100.0%
	無回答	2	5.3%	17	44.7%	16	42.1%	1	2.6%	2	5.3%	38	100.0%
病床規模	99床以下	125	12.1%	269	26.1%	512	49.6%	95	9.2%	31	3.0%	1,032	100.0%
	100～199床	98	8.4%	405	34.6%	542	46.3%	107	9.1%	18	1.5%	1,170	100.0%
	200～299床	41	8.2%	200	39.8%	198	39.4%	49	9.8%	14	2.8%	502	100.0%
	300～399床	16	4.3%	169	45.2%	154	41.2%	30	8.0%	5	1.3%	374	100.0%
	400～499床	13	6.4%	91	44.6%	80	39.2%	17	8.3%	3	1.5%	204	100.0%
	500床以上	11	4.1%	192	71.1%	56	20.7%	9	3.3%	2	0.7%	270	100.0%
	無回答	2	16.7%	1	8.3%	7	58.3%	0	0.0%	2	16.7%	12	100.0%
計	306	8.6%	1,327	37.2%	1,549	43.5%	307	8.6%	75	2.1%	3,564	100.0%	

6. 勤務時間外として取り扱っている院内研修の割合
(勤務時間外の院内研修の一部を時間外勤務として取り扱っている場合)

表区-6 時間外勤務として取り扱っている院内研修の割合
(勤務時間外の院内研修の一部を時間外勤務として取り扱っている場合)

		25%未満		25~50%未満		50~75%未満		75%以上		無回答		計	
設置主体	国	60	69.8%	14	16.3%	5	5.8%	6	7.0%	1	1.2%	86	100.0%
	都道府県、市町村、地方独立行政法人、公立大学法人	189	65.2%	41	14.1%	25	8.6%	20	6.9%	15	5.2%	290	100.0%
	公的医療機関	68	70.1%	13	13.4%	4	4.1%	7	7.2%	5	5.2%	97	100.0%
	社会保険関係団体	22	71.0%	5	16.1%	2	6.5%	2	6.5%	0	0.0%	31	100.0%
	医療法人・個人	349	60.0%	106	18.2%	60	10.3%	46	7.9%	21	3.6%	582	100.0%
	学校法人	34	73.9%	6	13.0%	2	4.3%	2	4.3%	2	4.3%	46	100.0%
	公益社団法人、公益財団法人	28	58.3%	10	20.8%	6	12.5%	4	8.3%	0	0.0%	48	100.0%
	その他	80	61.5%	20	15.4%	16	12.3%	10	7.7%	4	3.1%	130	100.0%
	無回答	15	88.2%	1	5.9%	0	0.0%	1	5.9%	0	0.0%	17	100.0%
病床規模	99床以下	156	58.0%	44	16.4%	29	10.8%	33	12.3%	7	2.6%	269	100.0%
	100~199床	257	63.5%	75	18.5%	35	8.6%	25	6.2%	13	3.2%	405	100.0%
	200~299床	136	68.0%	23	11.5%	17	8.5%	15	7.5%	9	4.5%	200	100.0%
	300~399床	109	64.5%	25	14.8%	16	9.5%	11	6.5%	8	4.7%	169	100.0%
	400~499床	63	69.2%	16	17.6%	5	5.5%	4	4.4%	3	3.3%	91	100.0%
	500床以上	123	64.1%	33	17.2%	18	9.4%	10	5.2%	8	4.2%	192	100.0%
	無回答	1	100.0%	0	0.0%	0	0.0%	0	0.0%	0	0.0%	1	100.0%
計	845	63.7%	216	16.3%	120	9.0%	98	7.4%	48	3.6%	1,327	100.0%	

7. 看護師長の行った時間外労働に対する時間外手当の支給方法

表IX-7 看護師長の行った時間外労働に対する時間外手当の支給方法

		全額支給する		時間外勤務時間数にかかわらず残業手当として定額のみを支給する		一定の時間数まで定額を支給し、それ以上の時間数については別途支給する		その他		支給しない		無回答		計	
設置主体	国	66	39.1%	5	3.0%	10	5.9%	64	37.9%	22	13.0%	2	1.2%	169	100.0%
	都道府県、市町村、地方独立行政法人、公立大学法人	269	47.3%	7	1.2%	8	1.4%	74	13.0%	199	35.0%	12	2.1%	569	100.0%
	公的医療機関	114	51.8%	6	2.7%	5	2.3%	39	17.7%	49	22.3%	7	3.2%	220	100.0%
	社会保険関係団体	34	47.9%	1	1.4%	0	0.0%	20	28.2%	15	21.1%	1	1.4%	71	100.0%
	医療法人・個人	539	26.7%	97	4.8%	60	3.0%	322	16.0%	936	46.5%	61	3.0%	2,015	100.0%
	学校法人	14	19.4%	0	0.0%	1	1.4%	12	16.7%	45	62.5%	0	0.0%	72	100.0%
	公益社団法人、公益財団法人	46	42.2%	7	6.4%	5	4.6%	9	8.3%	39	35.8%	3	2.8%	109	100.0%
	その他	114	37.9%	12	4.0%	7	2.3%	47	15.6%	114	37.9%	7	2.3%	301	100.0%
	無回答	12	31.6%	2	5.3%	3	7.9%	3	7.9%	16	42.1%	2	5.3%	38	100.0%
病床規模	99床以下	310	30.0%	44	4.3%	29	2.8%	149	14.4%	463	44.9%	37	3.6%	1,032	100.0%
	100～199床	377	32.2%	41	3.5%	31	2.6%	190	16.2%	506	43.2%	25	2.1%	1,170	100.0%
	200～299床	171	34.1%	25	5.0%	15	3.0%	76	15.1%	201	40.0%	14	2.8%	502	100.0%
	300～399床	135	36.1%	12	3.2%	14	3.7%	81	21.7%	123	32.9%	9	2.4%	374	100.0%
	400～499床	77	37.7%	6	2.9%	5	2.5%	49	24.0%	62	30.4%	5	2.5%	204	100.0%
	500床以上	135	50.0%	9	3.3%	4	1.5%	45	16.7%	74	27.4%	3	1.1%	270	100.0%
	無回答	3	25.0%	0	0.0%	1	8.3%	0	0.0%	6	50.0%	2	16.7%	12	100.0%
計	1,208	33.9%	137	3.8%	99	2.8%	590	16.6%	1,435	40.3%	95	2.7%	3,564	100.0%	

8. 就業規則で定められた所定の年間休日総数

表Ⅸ-8 就業規則で定められた所定の年間休日総数

		80日未満		80日以上 90日未満		90日以上 100日未満		100日以上 110日未満		110日以上 120日未満		120日以上 130日未満		130日以上		無回答		計		平均(日)
設置主体	国	0	0.0%	0	0.0%	1	0.6%	18	10.7%	2	1.2%	98	58.0%	4	2.4%	46	27.2%	169	100.0%	121.0
	都道府県、市町村、地方独立行政法人、公立大学法人	2	0.4%	0	0.0%	1	1.2%	36	6.3%	27	4.7%	302	53.1%	43	7.6%	158	27.8%	569	100.0%	122.4
	公的医療機関	0	0.0%	0	0.0%	8	3.6%	16	7.3%	26	11.8%	122	55.5%	12	5.5%	36	16.4%	220	100.0%	119.8
	社会保険関係団体	0	0.0%	0	0.0%	2	2.8%	5	7.0%	1	1.4%	44	62.0%	4	5.6%	15	21.1%	71	100.0%	121.9
	医療法人・個人	32	1.6%	43	2.1%	154	7.6%	600	29.8%	537	26.7%	434	21.5%	14	0.7%	201	10.0%	2,015	100.0%	110.2
	学校法人	4	5.6%	3	4.2%	11	15.3%	15	20.8%	8	11.1%	12	16.7%	7	9.7%	12	16.7%	72	100.0%	108.3
	公益社団法人、公益財団法人	1	0.9%	2	1.8%	10	9.2%	21	19.3%	34	31.2%	31	28.4%	1	0.9%	9	8.3%	109	100.0%	112.4
	その他	6	2.0%	6	2.0%	11	3.7%	69	22.9%	86	28.6%	93	30.9%	4	1.3%	26	8.6%	301	100.0%	112.7
	無回答	0	0.0%	0	0.0%	2	5.3%	13	34.2%	7	18.4%	11	28.9%	1	2.6%	4	10.5%	38	100.0%	113.3
病床規模	99床以下	24	2.3%	23	2.2%	67	6.5%	258	25.0%	219	21.2%	268	26.0%	9	0.9%	164	15.9%	1,032	100.0%	111.1
	100～199床	13	1.1%	16	1.4%	66	5.6%	282	24.1%	283	24.2%	354	30.3%	23	2.0%	133	11.4%	1,170	100.0%	112.8
	200～299床	3	0.6%	8	1.6%	28	5.6%	119	23.7%	97	19.3%	159	31.7%	20	4.0%	68	13.5%	502	100.0%	113.9
	300～399床	1	0.3%	4	1.1%	16	4.3%	61	16.3%	71	19.0%	152	40.6%	16	4.3%	53	14.2%	374	100.0%	115.9
	400～499床	1	0.5%	1	0.5%	8	3.9%	36	17.6%	27	13.2%	87	42.6%	7	3.4%	37	18.1%	204	100.0%	116.7
	500床以上	3	1.1%	2	0.7%	14	5.2%	34	12.6%	29	10.7%	123	45.6%	15	5.6%	50	18.7%	270	100.0%	117.5
	無回答	0	0.0%	0	0.0%	1	8.3%	3	25.0%	2	16.7%	4	33.3%	0	0.0%	2	16.7%	12	100.0%	112.6
計	45	1.3%	54	1.5%	200	5.6%	793	22.3%	728	20.4%	1,147	32.2%	90	2.5%	507	14.2%	3,564	100.0%	113.4	

注) 法定休日と法定外休日(国民の祝日、夏季・年末年始休暇、病院創立記念日、その他特別休暇等)、年次有給休暇は含まない

9. 正規職員の年次有給休暇の取得率

表IX-9 正規職員の年次有給休暇の取得率(2012年度)

		20%未満	20%以上 40%未満	40%以上 60%未満	60%以上 80%未満	80%以上	無回答	計	平均 (%)
設置主体	国	20 11.8%	34 20.1%	63 37.3%	20 11.8%	9 5.3%	23 13.6%	169 100.0%	44.3
	都道府県、市 町村、地方独 立行政法人、 公立大学法 人	84 14.8%	150 26.4%	184 32.3%	77 13.5%	15 2.6%	59 10.4%	569 100.0%	40.8
	公的医療 機関	32 14.5%	69 31.4%	69 31.4%	27 12.3%	5 2.3%	18 8.2%	220 100.0%	39.8
	社会保険 関係団体	6 8.5%	26 36.6%	21 29.6%	11 15.5%	1 1.4%	6 8.5%	71 100.0%	42.1
	医療法人・ 個人	192 9.5%	293 14.5%	402 20.0%	423 21.0%	360 17.9%	345 17.1%	2,015 100.0%	55.3
	学校法人	5 6.9%	21 29.2%	20 27.8%	12 16.7%	6 8.3%	8 11.1%	72 100.0%	46.9
	公益社団法 人、公益財団 法人	12 11.0%	20 18.3%	26 23.9%	17 15.6%	19 17.4%	15 13.8%	109 100.0%	51.8
	その他	18 6.0%	53 17.6%	76 25.2%	66 21.9%	52 17.3%	36 12.0%	301 100.0%	55.7
	無回答	5 13.2%	9 23.7%	7 18.4%	6 15.8%	2 5.3%	9 23.7%	38 100.0%	41.4
病床規模	99床以下	128 12.4%	173 16.8%	197 19.1%	187 18.1%	156 15.1%	191 18.5%	1,032 100.0%	51.3
	100～199床	98 8.4%	205 17.5%	293 25.0%	247 21.1%	163 13.9%	164 14.0%	1,170 100.0%	53.1
	200～299床	56 11.2%	88 17.5%	130 25.9%	93 18.5%	60 12.0%	75 14.9%	502 100.0%	50.0
	300～399床	41 11.0%	74 19.8%	101 27.0%	70 18.7%	46 12.3%	42 11.2%	374 100.0%	50.0
	400～499床	21 10.3%	57 27.9%	57 27.9%	33 16.2%	22 10.8%	14 6.9%	204 100.0%	46.7
	500床以上	29 10.7%	74 27.4%	90 33.3%	28 10.4%	21 7.8%	28 10.4%	270 100.0%	43.7
	無回答	1 8.3%	4 33.3%	0 0.0%	1 8.3%	1 8.3%	5 41.7%	12 100.0%	37.2
計	374 10.5%	675 18.9%	868 24.4%	659 18.5%	469 13.2%	519 14.6%	3,564 100.0%	50.7	

10. 年次有給休暇の付与

1) 年次有給休暇の計画的付与の実施

表区-10-1) 年次有給休暇の計画的付与の実施

		実施している		実施していない (実施を検討している)		実施していない (現在検討の予定なし)		無回答		計	
設置主体	国	107	63.3%	14	8.3%	42	24.9%	6	3.6%	169	100.0%
	都道府県、市町村、地方独立 行政法人、公立大学法人	239	42.0%	122	21.4%	180	31.6%	28	4.9%	569	100.0%
	公的医療機関	84	38.2%	57	25.9%	72	32.7%	7	3.2%	220	100.0%
	社会保険関係団体	25	35.2%	17	23.9%	27	38.0%	2	2.8%	71	100.0%
	医療法人・個人	742	36.8%	463	23.0%	740	36.7%	70	3.5%	2,015	100.0%
	学校法人	22	30.6%	26	36.1%	22	30.6%	2	2.8%	72	100.0%
	公益社団法人、公益財団法人	38	34.9%	26	23.9%	42	38.5%	3	2.8%	109	100.0%
	その他	118	39.2%	75	24.9%	100	33.2%	8	2.7%	301	100.0%
	無回答	10	26.3%	15	39.5%	10	26.3%	3	7.9%	38	100.0%
病床規模	99床以下	377	36.5%	223	21.6%	396	38.4%	36	3.5%	1,032	100.0%
	100～199床	422	36.1%	269	23.0%	432	36.9%	47	4.0%	1,170	100.0%
	200～299床	204	40.6%	122	24.3%	163	32.5%	13	2.6%	502	100.0%
	300～399床	155	41.4%	85	22.7%	116	31.0%	18	4.8%	374	100.0%
	400～499床	95	46.6%	47	23.0%	58	28.4%	4	2.0%	204	100.0%
	500床以上	130	48.1%	64	23.7%	67	24.8%	9	3.3%	270	100.0%
	無回答	2	16.7%	5	41.7%	3	25.0%	2	16.7%	12	100.0%
	計	1,385	38.9%	815	22.9%	1,235	34.7%	129	3.6%	3,564	100.0%

2) 年次有給休暇の時間単位付与の実施

表IX-10-2) 年次有給休暇の時間単位付与の実施

		実施している		実施していない (実施を検討している)		実施していない (現在検討の予定なし)		無回答		計	
設置主体	国	149	88.2%	3	1.8%	17	10.1%	0	0.0%	169	100.0%
	都道府県、市町村、地方独立 行政法人、公立大学法人	511	89.8%	13	2.3%	34	6.0%	11	1.9%	569	100.0%
	公的医療機関	141	64.1%	15	6.8%	59	26.8%	5	2.3%	220	100.0%
	社会保険関係団体	53	74.6%	7	9.9%	10	14.1%	1	1.4%	71	100.0%
	医療法人・個人	757	37.6%	296	14.7%	904	44.9%	58	2.9%	2,015	100.0%
	学校法人	29	40.3%	10	13.9%	31	43.1%	2	2.8%	72	100.0%
	公益社団法人、公益財団法人	51	46.8%	16	14.7%	38	34.9%	4	3.7%	109	100.0%
	その他	169	56.1%	26	8.6%	95	31.6%	11	3.7%	301	100.0%
	無回答	20	52.6%	4	10.5%	11	28.9%	3	7.9%	38	100.0%
病床規模	99床以下	474	45.9%	118	11.4%	408	39.5%	32	3.1%	1,032	100.0%
	100～199床	578	49.4%	138	11.8%	417	35.6%	37	3.2%	1,170	100.0%
	200～299床	276	55.0%	57	11.4%	156	31.1%	13	2.6%	502	100.0%
	300～399床	234	62.6%	39	10.4%	95	25.4%	6	1.6%	374	100.0%
	400～499床	137	67.2%	17	8.3%	49	24.0%	1	0.5%	204	100.0%
	500床以上	176	65.2%	19	7.0%	71	26.3%	4	1.5%	270	100.0%
	無回答	5	41.7%	2	16.7%	3	25.0%	2	16.7%	12	100.0%
計	1,880	52.7%	390	10.9%	1,199	33.6%	95	2.7%	3,564	100.0%	

11. 腰痛予防に関する取り組み

1) 腰痛予防に関する取り組み

表IX-11-1) 腰痛予防に関する取り組み

		取り組んでいる		取り組んでいない		無回答		計	
設置主体	国	78	46.2%	91	53.8%	0	0.0%	169	100.0%
	都道府県、市町村、地方独立行政法人、公立大学法人	184	32.3%	380	66.8%	5	0.9%	569	100.0%
	公的医療機関	63	28.6%	156	70.9%	1	0.5%	220	100.0%
	社会保険関係団体	21	29.6%	49	69.0%	1	1.4%	71	100.0%
	医療法人・個人	788	39.1%	1,206	59.9%	21	1.0%	2,015	100.0%
	学校法人	11	15.3%	61	84.7%	0	0.0%	72	100.0%
	公益社団法人、公益財団法人	44	40.4%	63	57.8%	2	1.8%	109	100.0%
	その他	159	52.8%	140	46.5%	2	0.7%	301	100.0%
	無回答	11	28.9%	25	65.8%	2	5.3%	38	100.0%
病床規模	99床以下	349	33.8%	675	65.4%	8	0.8%	1,032	100.0%
	100～199床	491	42.0%	666	56.9%	13	1.1%	1,170	100.0%
	200～299床	215	42.8%	283	56.4%	4	0.8%	502	100.0%
	300～399床	140	37.4%	231	61.8%	3	0.8%	374	100.0%
	400～499床	70	34.3%	131	64.2%	3	1.5%	204	100.0%
	500床以上	90	33.3%	178	65.9%	2	0.7%	270	100.0%
	無回答	4	33.3%	7	58.3%	1	8.3%	12	100.0%
病床種別	一般病床	703	32.3%	1,455	66.9%	17	0.8%	2,175	100.0%
	療養病床	409	53.5%	348	45.5%	8	1.0%	765	100.0%
	精神病床	155	35.6%	275	63.2%	5	1.1%	435	100.0%
	その他	57	55.3%	45	43.7%	1	1.0%	103	100.0%
	無回答	35	40.7%	48	55.8%	3	3.5%	86	100.0%
勤務形態	三交代制	379	37.4%	623	61.5%	11	1.1%	1,013	100.0%
	二交代制	845	37.9%	1,364	61.2%	20	0.9%	2,229	100.0%
	三交代制と二交代制のミックス	89	41.6%	124	57.9%	1	0.5%	214	100.0%
	その他	19	43.2%	25	56.8%	0	0.0%	44	100.0%
	無回答	27	42.2%	35	54.7%	2	3.1%	64	100.0%
計	1,359	38.1%	2,171	60.9%	34	1.0%	3,564	100.0%	

2) 取り組んでいる腰痛予防の項目

表Ⅸ-11-2) 取り組んでいる腰痛予防の項目（複数回答）（次頁へ続く）

		福祉機器や補助具の利用		作業前の体操		休憩・小休止・休息		腰痛予防体操		腰痛健康診断		腰痛予防に関する教育・研修		作業標準の策定		その他		計	
設置主体	国	27	34.6%	7	9.0%	19	24.4%	13	16.7%	42	53.8%	41	52.6%	7	9.0%	5	6.4%	78	100.0%
	都道府県、市町村、地方独立行政法人、公立大学法人	75	40.8%	18	9.8%	29	15.8%	34	18.5%	49	26.6%	101	54.9%	14	7.6%	12	6.5%	184	100.0%
	公的医療機関	28	44.4%	4	6.3%	10	15.9%	10	15.9%	8	12.7%	46	73.0%	10	15.9%	5	7.9%	63	100.0%
	社会保険関係団体	9	42.9%	0	0.0%	3	14.3%	3	14.3%	1	4.8%	16	76.2%	1	4.8%	1	4.8%	21	100.0%
	医療法人・個人	434	55.1%	91	11.5%	184	23.4%	180	22.8%	60	7.6%	494	62.7%	85	10.8%	53	6.7%	788	100.0%
	学校法人	8	72.7%	0	0.0%	3	27.3%	1	9.1%	0	0.0%	10	90.9%	1	9.1%	1	9.1%	11	100.0%
	公益社団法人、公益財団法人	24	54.5%	6	13.6%	10	22.7%	9	20.5%	6	13.6%	36	81.8%	6	13.6%	5	11.4%	44	100.0%
	その他	105	66.0%	42	26.4%	35	22.0%	42	26.4%	35	22.0%	101	63.5%	17	10.7%	11	6.9%	159	100.0%
	無回答	8	72.7%	2	18.2%	2	18.2%	3	27.3%	0	0.0%	8	72.7%	0	0.0%	0	0.0%	11	100.0%
病床規模	99床以下	202	57.9%	43	12.3%	92	26.4%	80	22.9%	52	14.9%	190	54.4%	36	10.3%	32	9.2%	349	100.0%
	100～199床	262	53.4%	62	12.6%	106	21.6%	109	22.2%	51	10.4%	320	65.2%	51	10.4%	27	5.5%	491	100.0%
	200～299床	111	51.6%	32	14.9%	38	17.7%	56	26.0%	29	13.5%	143	66.5%	22	10.2%	15	7.0%	215	100.0%
	300～399床	70	50.0%	14	10.0%	30	21.4%	27	19.3%	30	21.4%	100	71.4%	14	10.0%	5	3.6%	140	100.0%
	400～499床	34	48.6%	10	14.3%	13	18.6%	9	12.9%	17	24.3%	44	62.9%	8	11.4%	8	11.4%	70	100.0%
	500床以上	37	41.1%	8	8.9%	15	16.7%	12	13.3%	22	24.4%	53	58.9%	10	11.1%	6	6.7%	90	100.0%
	無回答	2	50.0%	1	25.0%	1	25.0%	2	50.0%	0	0.0%	3	75.0%	0	0.0%	0	0.0%	4	100.0%

表Ⅸ-11-2) 取り組んでいる腰痛予防の項目（複数回答）（前頁の続き）

		福祉機器や補助具の利用		作業前の体操		休憩・小休止・休息		腰痛予防体操		腰痛健康診断		腰痛予防に関する教育・研修		作業標準の策定		その他		計	
病床種別	一般病床	349	49.6%	64	9.1%	124	17.6%	119	16.9%	117	16.6%	444	63.2%	62	8.8%	46	6.5%	703	100.0%
	療養病床	251	61.4%	61	14.9%	94	23.0%	112	27.4%	38	9.3%	248	60.6%	49	12.0%	31	7.6%	409	100.0%
	精神病床	73	47.1%	30	19.4%	56	36.1%	38	24.5%	22	14.2%	94	60.6%	19	12.3%	13	8.4%	155	100.0%
	その他	26	45.6%	11	19.3%	12	21.1%	18	31.6%	18	31.6%	46	80.7%	4	7.0%	2	3.5%	57	100.0%
	無回答	19	54.3%	4	11.4%	9	25.7%	8	22.9%	6	17.1%	21	60.0%	7	20.0%	1	2.9%	35	100.0%
勤務形態	三交代制	206	54.4%	52	13.7%	92	24.3%	75	19.8%	79	20.8%	237	62.5%	41	10.8%	28	7.4%	379	100.0%
	二交代制	463	54.8%	103	12.2%	185	21.9%	190	22.5%	94	11.1%	521	61.7%	92	10.9%	53	6.3%	845	100.0%
	三交代制と二交代制のミックス	27	30.3%	10	11.2%	14	15.7%	20	22.5%	22	24.7%	61	68.5%	5	5.6%	6	6.7%	89	100.0%
	その他	7	36.8%	3	15.8%	2	10.5%	2	10.5%	5	26.3%	12	63.2%	3	15.8%	1	5.3%	19	100.0%
	無回答	15	55.6%	2	7.4%	2	7.4%	8	29.6%	1	3.7%	22	81.5%	0	0.0%	5	18.5%	27	100.0%
計		718	52.8%	170	12.5%	295	21.7%	295	21.7%	201	14.8%	853	62.8%	141	10.4%	93	6.8%	1,359	100.0%

注) 作業標準:動作、姿勢、手順、時間等に関して策定されている標準的な作業内容

12. 看護職員に対する評価制度

1) 非管理職の正規職員の看護職員に対する人事考課制度の実施

表IX-12-1) 非管理職の正規職員の看護職員に対する人事考課制度の実施

		実施している		実施していない (実施を検討している)		実施していない (現在検討の 予定なし)		無回答		計	
設置 主体	国	140	82.8%	4	2.4%	22	13.0%	3	1.8%	169	100.0%
	都道府県、市町村、地方独立 行政法人、公立大学法人	310	54.5%	99	17.4%	149	26.2%	11	1.9%	569	100.0%
	公的医療機関	103	46.8%	41	18.6%	75	34.1%	1	0.5%	220	100.0%
	社会保険関係団体	56	78.9%	6	8.5%	8	11.3%	1	1.4%	71	100.0%
	医療法人・個人	1,031	51.2%	329	16.3%	622	30.9%	33	1.6%	2,015	100.0%
	学校法人	50	69.4%	6	8.3%	16	22.2%	0	0.0%	72	100.0%
	公益社団法人、公益財団法人	65	59.6%	12	11.0%	30	27.5%	2	1.8%	109	100.0%
	その他	166	55.1%	45	15.0%	87	28.9%	3	1.0%	301	100.0%
	無回答	20	52.6%	6	15.8%	9	23.7%	3	7.9%	38	100.0%
病床 規模	99床以下	461	44.7%	165	16.0%	386	37.4%	20	1.9%	1,032	100.0%
	100～199床	597	51.0%	203	17.4%	348	29.7%	22	1.9%	1,170	100.0%
	200～299床	307	61.2%	71	14.1%	119	23.7%	5	1.0%	502	100.0%
	300～399床	245	65.5%	51	13.6%	74	19.8%	4	1.1%	374	100.0%
	400～499床	128	62.7%	29	14.2%	46	22.5%	1	0.5%	204	100.0%
	500床以上	199	73.7%	26	9.6%	42	15.6%	3	1.1%	270	100.0%
	無回答	4	33.3%	3	25.0%	3	25.0%	2	16.7%	12	100.0%
計	1,941	54.5%	548	15.4%	1,018	28.6%	57	1.6%	3,564	100.0%	

2) 人事考課制度で基準としている項目

表区-12-2) 人事考課制度で基準としている項目 (複数回答)

		目標管理の達成度		勤怠		職務遂行能力		業務内容		役割		院内クリニカルルダ		研究活動・学会発表		業績		その他		計	
設置主体	国	123	87.9%	61	43.6%	123	87.9%	47	33.6%	51	36.4%	33	23.6%	47	33.6%	62	44.3%	7	5.0%	140	100.0%
	都道府県、市町村、地方独立行政法人、公立大学法人	226	72.9%	193	62.3%	260	83.9%	161	51.9%	162	52.3%	131	42.3%	127	41.0%	143	46.1%	28	9.0%	310	100.0%
	公的医療機関	84	81.6%	60	58.3%	89	86.4%	54	52.4%	53	51.5%	40	38.8%	39	37.9%	35	34.0%	11	10.7%	103	100.0%
	社会保険関係団体	53	94.6%	37	66.1%	47	83.9%	32	57.1%	30	53.6%	23	41.1%	21	37.5%	25	44.6%	3	5.4%	56	100.0%
	医療法人・個人	687	66.6%	809	78.5%	899	87.2%	653	63.3%	581	56.4%	222	21.5%	406	39.4%	330	32.0%	105	10.2%	1,031	100.0%
	学校法人	41	82.0%	28	56.0%	42	84.0%	29	58.0%	28	56.0%	29	58.0%	23	46.0%	20	40.0%	5	10.0%	50	100.0%
	公益社団法人、公益財団法人	57	87.7%	49	75.4%	62	95.4%	39	60.0%	44	67.7%	24	36.9%	27	41.5%	25	38.5%	3	4.6%	65	100.0%
	その他	129	77.7%	124	74.7%	147	88.6%	101	60.8%	100	60.2%	51	30.7%	81	48.8%	72	43.4%	10	6.0%	166	100.0%
	無回答	16	80.0%	9	45.0%	17	85.0%	7	35.0%	12	60.0%	4	20.0%	8	40.0%	6	30.0%	1	5.0%	20	100.0%
病床規模	99床以下	301	65.3%	332	72.0%	391	84.8%	286	62.0%	262	56.8%	90	19.5%	176	38.2%	142	30.8%	50	10.8%	461	100.0%
	100～199床	412	69.0%	439	73.5%	513	85.9%	367	61.5%	344	57.6%	149	25.0%	243	40.7%	207	34.7%	50	8.4%	597	100.0%
	200～299床	228	74.3%	228	74.3%	273	88.9%	174	56.7%	148	48.2%	90	29.3%	128	41.7%	121	39.4%	27	8.8%	307	100.0%
	300～399床	203	82.9%	162	66.1%	216	88.2%	128	52.2%	131	53.5%	100	40.8%	100	40.8%	98	40.0%	18	7.3%	245	100.0%
	400～499床	110	85.9%	76	59.4%	113	88.3%	64	50.0%	62	48.4%	39	30.5%	46	35.9%	54	42.2%	14	10.9%	128	100.0%
	500床以上	160	80.4%	130	65.3%	176	88.4%	104	52.3%	110	55.3%	88	44.2%	85	42.7%	95	47.7%	14	7.0%	199	100.0%
	無回答	2	50.0%	3	75.0%	4	100.0%	0	0.0%	4	100.0%	1	25.0%	1	25.0%	1	25.0%	0	0.0%	4	100.0%
計	1,416	73.0%	1,370	70.6%	1,686	86.9%	1,123	57.9%	1,061	54.7%	557	28.7%	779	40.1%	718	37.0%	173	8.9%	1,941	100.0%	

3) 人事考課の結果の賃金処遇への反映

表Ⅸ-12-3) 人事考課制度の結果の賃金への反映

		反映している		反映していない		無回答		計	
設置主体	国	122	87.1%	15	10.7%	3	2.1%	140	100.0%
	都道府県、市町村、地方独立 行政法人、公立大学法人	150	48.4%	154	49.7%	6	1.9%	310	100.0%
	公的医療機関	38	36.9%	63	61.2%	2	1.9%	103	100.0%
	社会保険関係団体	44	78.6%	12	21.4%	0	0.0%	56	100.0%
	医療法人・個人	804	78.0%	207	20.1%	20	1.9%	1,031	100.0%
	学校法人	33	66.0%	17	34.0%	0	0.0%	50	100.0%
	公益社団法人、公益財団法人	42	64.6%	23	35.4%	0	0.0%	65	100.0%
	その他	127	76.5%	39	23.5%	0	0.0%	166	100.0%
	無回答	14	70.0%	6	30.0%	0	0.0%	20	100.0%
病床規模	99床以下	342	74.2%	106	23.0%	13	2.8%	461	100.0%
	100～199床	431	72.2%	158	26.5%	8	1.3%	597	100.0%
	200～299床	220	71.7%	83	27.0%	4	1.3%	307	100.0%
	300～399床	166	67.8%	77	31.4%	2	0.8%	245	100.0%
	400～499床	82	64.1%	43	33.6%	3	2.3%	128	100.0%
	500床以上	130	65.3%	68	34.2%	1	0.5%	199	100.0%
	無回答	3	75.0%	1	25.0%	0	0.0%	4	100.0%
計	1,374	70.8%	536	27.6%	31	1.6%	1,941	100.0%	

4) 看護職員のクリニカルラダー等のキャリアを展開できるプログラム実施

表Ⅸ-12-4) 看護職員のクリニカルラダー等のキャリアを展開できるプログラム実施

		実施している		実施していない (実施を検討している)		実施していない (現在検討の 予定なし)		無回答		計	
設置主体	国	148	87.6%	9	5.3%	11	6.5%	1	0.6%	169	100.0%
	都道府県、市町村、地方独立 行政法人、公立大学法人	378	66.4%	101	17.8%	80	14.1%	10	1.8%	569	100.0%
	公的医療機関	175	79.5%	27	12.3%	15	6.8%	3	1.4%	220	100.0%
	社会保険関係団体	49	69.0%	16	22.5%	2	2.8%	4	5.6%	71	100.0%
	医療法人・個人	564	28.0%	681	33.8%	698	34.6%	72	3.6%	2,015	100.0%
	学校法人	60	83.3%	5	6.9%	7	9.7%	0	0.0%	72	100.0%
	公益社団法人、公益財団法人	60	55.0%	25	22.9%	23	21.1%	1	0.9%	109	100.0%
	その他	141	46.8%	92	30.6%	63	20.9%	5	1.7%	301	100.0%
	無回答	14	36.8%	14	36.8%	8	21.1%	2	5.3%	38	100.0%
病床規模	99床以下	204	19.8%	327	31.7%	462	44.8%	39	3.8%	1,032	100.0%
	100～199床	462	39.5%	379	32.4%	296	25.3%	33	2.8%	1,170	100.0%
	200～299床	246	49.0%	145	28.9%	97	19.3%	14	2.8%	502	100.0%
	300～399床	274	73.3%	63	16.8%	32	8.6%	5	1.3%	374	100.0%
	400～499床	157	77.0%	31	15.2%	12	5.9%	4	2.0%	204	100.0%
	500床以上	242	89.6%	22	8.1%	4	1.5%	2	.7%	270	100.0%
	無回答	4	33.3%	3	25.0%	4	33.3%	1	8.3%	12	100.0%
計	1,589	44.6%	970	27.2%	907	25.4%	98	2.7%	3,564	100.0%	

13. 看護の質に関するデータの蓄積や活用に関する取り組み

1) 病院全体での委員会等の設置

表Ⅸ-13-1) 病院全体での委員会等の設置


		既に委員会等を 設置している		委員会等の設置 を検討している		現在、委員会等の 設置予定はない		無回答		計	
設置 主体	国	135	79.9%	6	3.6%	24	14.2%	4	2.4%	169	100.0%
	都道府県、市町村、地方独立 行政法人、公立大学法人	410	72.1%	42	7.4%	107	18.8%	10	1.8%	569	100.0%
	公的医療機関	155	70.5%	18	8.2%	45	20.5%	2	0.9%	220	100.0%
	社会保険関係団体	55	77.5%	5	7.0%	10	14.1%	1	1.4%	71	100.0%
	医療法人・個人	1,601	79.5%	108	5.4%	269	13.3%	37	1.8%	2,015	100.0%
	学校法人	51	70.8%	5	6.9%	15	20.8%	1	1.4%	72	100.0%
	公益社団法人、公益財団法人	79	72.5%	8	7.3%	20	18.3%	2	1.8%	109	100.0%
	その他	225	74.8%	20	6.6%	49	16.3%	7	2.3%	301	100.0%
	無回答	29	76.3%	3	7.9%	4	10.5%	2	5.3%	38	100.0%
病床 規模	99床以下	792	76.7%	58	5.6%	160	15.5%	22	2.1%	1,032	100.0%
	100～199床	908	77.6%	69	5.9%	174	14.9%	19	1.6%	1,170	100.0%
	200～299床	388	77.3%	31	6.2%	76	15.1%	7	1.4%	502	100.0%
	300～399床	286	76.5%	19	5.1%	64	17.1%	5	1.3%	374	100.0%
	400～499床	148	72.5%	16	7.8%	32	15.7%	8	3.9%	204	100.0%
	500床以上	207	76.7%	22	8.1%	37	13.7%	4	1.5%	270	100.0%
	無回答	11	91.7%	0	0.0%	0	0.0%	1	8.3%	12	100.0%
計		2,740	76.9%	215	6.0%	543	15.2%	66	1.9%	3,564	100.0%

2) 看護部単位での委員会等の設置

表Ⅸ-13-2) 看護部単位での委員会等の設置

		既に委員会等を 設置している		委員会等の設置 を検討している		現在、委員会等の 設置予定はない		無回答		計	
設置 主体	国	126	74.6%	8	4.7%	30	17.8%	5	3.0%	169	100.0%
	都道府県、市町村、地方独立 行政法人、公立大学法人	366	64.3%	61	10.7%	133	23.4%	9	1.6%	569	100.0%
	公的医療機関	139	63.2%	30	13.6%	49	22.3%	2	.9%	220	100.0%
	社会保険関係団体	52	73.2%	6	8.5%	11	15.5%	2	2.8%	71	100.0%
	医療法人・個人	1,344	66.7%	193	9.6%	421	20.9%	57	2.8%	2,015	100.0%
	学校法人	49	68.1%	7	9.7%	16	22.2%	0	0.0%	72	100.0%
	公益社団法人、公益財団法人	71	65.1%	11	10.1%	25	22.9%	2	1.8%	109	100.0%
	その他	188	62.5%	32	10.6%	76	25.2%	5	1.7%	301	100.0%
	無回答	27	71.1%	1	2.6%	8	21.1%	2	5.3%	38	100.0%
病床 規模	99床以下	637	61.7%	100	9.7%	265	25.7%	30	2.9%	1,032	100.0%
	100～199床	779	66.6%	113	9.7%	251	21.5%	27	2.3%	1,170	100.0%
	200～299床	344	68.5%	43	8.6%	104	20.7%	11	2.2%	502	100.0%
	300～399床	256	68.4%	41	11.0%	72	19.3%	5	1.3%	374	100.0%
	400～499床	139	68.1%	18	8.8%	38	18.6%	9	4.4%	204	100.0%
	500床以上	199	73.7%	32	11.9%	38	14.1%	1	0.4%	270	100.0%
	無回答	8	66.7%	2	16.7%	1	8.3%	1	8.3%	12	100.0%
計		2,362	66.3%	349	9.8%	769	21.6%	84	2.4%	3,564	100.0%

調查票



【問1】病院についてお伺いします

1) 所在の都道府県

都・道・府・県

2) 設置主体【〇印は1つ】

1. 国(厚生労働省、独立行政法人国立病院機構、国立大学法人、独立行政法人労働者健康福祉機構、その他)	
2. 都道府県、市町村、地方独立行政法人、公立大学法人	
3. 公的医療機関(地方公共団体の組合、国民健康保険団体連合会、日本赤十字社、恩賜財団済生会、厚生農業協同組合連合会、北海道社会事業協会)	
4. 社会保険関係団体(全国社会保険協会連合会、厚生年金事業振興団、健康保険組合及びその連合会、船員保険会、共済組合及びその連合会、国民健康保険組合)	
5. 医療法人	6. 個人
7. 学校法人(私立大学)	
8. 公益社団法人、公益財団法人	9. その他(社会福祉法人、医療生活協同組合、会社、他の法人)

3) 病床数

(1) 病床規模 床 (2) 稼働病床数 床

4) 病院で最も多い病床種別【〇印は1つ】

1. 一般病床	2. 療養病床	3. 精神病床	4. その他
---------	---------	---------	--------

5) 入院基本料、特定入院料の算定状況【〇印は1つ】

1. 入院基本料、特定入院料どちらも算定 ⇒ 6)へ進む	2. 入院基本料のみ算定 ⇒ 6)へ進む
3. 特定入院料のみ算定 ⇒ 次頁【問2】へ進む	4. どちらも算定していない ⇒ 次頁【問2】へ進む

6) 算定している入院基本料の区分

(1) 一般病棟	1. 7対1	2. 10対1	3. 13対1	4. 15対1		
	5. 特別入院基本料	6. 7対1特別入院基本料	7. 10対1特別入院基本料			
	8. 7対1経過措置					
(2) 療養病棟	1. 療養病棟入院基本料1		2. 療養病棟入院基本料2			
	3. 介護保険移行準備病棟		4. 特別入院基本料			
(3) 結核病棟	1. 7対1	2. 10対1	3. 13対1	4. 15対1	5. 18対1	6. 20対1
	7. 特別入院基本料		8. 7対1特別入院基本料		9. 10対1特別入院基本料	
(4) 精神病棟	1. 10対1	2. 13対1	3. 15対1	4. 18対1	5. 20対1	
	6. 特別入院基本料			7. 10対1特別入院基本料		
(5) 特定機能病院	一般病棟 1. 7対1		2. 10対1		3. 7対1経過措置	
	結核病棟 1. 7対1		2. 10対1		3. 13対1	
	精神病棟 1. 7対1		2. 10対1		3. 13対1	
(6) 専門病院	1. 7対1	2. 10対1	3. 13対1	4. 7対1経過措置		
(7) 障害者施設等	1. 7対1	2. 10対1	3. 13対1	4. 15対1		

【問2】看護職員(保健師・助産師・看護師・准看護師の有資格者)*についてお伺いします
※以降、「看護職員」として質問いたします

1) 常勤の看護職員の数

(ご自身を含めた管理職、産休・育休・介護休業、その他休職や長期研修中の方を含みます)

(1) 常勤の看護職員の数と、そのうちの正規職員の数

注1) 常勤：契約期間を定めず、1か月を超える期間を決めて雇用されている職員
または、1か月の期間を限って雇用されている職員のうち、前2か月に18日以上雇用されている職員

注2) 正規職員：常勤職員のうち、正職員(正社員)として雇用されている職員

常勤 人 うち、正規職員 人

(2) 正規職員の数(年齢別)(該当する職員がいない場合は「0」を記入)

24歳以下	<input type="text"/> 人	25~29歳	<input type="text"/> 人	30~34歳	<input type="text"/> 人
35~39歳	<input type="text"/> 人	40~44歳	<input type="text"/> 人	45~49歳	<input type="text"/> 人
50~54歳	<input type="text"/> 人	55~59歳	<input type="text"/> 人	60歳以上	<input type="text"/> 人

(3) 正規職員のうち、助産師の数(該当する職員がいない場合は「0」を記入)

助産師免許を有する看護職員 人 うち、助産師として業務に従事している看護職員 人

(4) 正規職員の看護職員の平均年齢(小数点以下第1位まで記入)

歳

(5) 正規職員の看護職員の平均勤続年数(小数点以下第1位まで記入)

年

(6) 看護部長相当職、主任相当職の数(該当する職員がいない場合は「0」を記入)

看護部長相当職 人 主任相当 人

(7) 正規職員の短時間勤務の雇用制度の導入有無【〇印は1つ】

注) 短時間勤務 所定労働時間がフルタイムより短い勤務の職員

1. 導入している ⇒ (8)へ進む	2. 導入していない ⇒ (9)へ進む
--------------------	---------------------

(8) 正規職員のうち、短時間勤務者の数(該当する職員がいない場合は「0」を記入)

人 常勤換算 人(小数点以下第1位まで記入)

注1) 正規職員の短時間勤務の雇用制度を導入しているが、現在、該当する看護職員がいない場合は、0人とご回答ください。

注2) 常勤換算数は、フルタイム勤務者を「1」とした比例計算で計上してください。

例えば、フルタイム勤務者の適当な所定労働時間が40時間の場合、24時間の短時間勤務者は 24時間÷40時間=0.6 となります。

(9) 正規職員(フルタイム勤務・短時間勤務)のうち、以下で休業中の数(該当する職員がいない場合は「0」を記入)

産休・育休 人 介護休業 人 その他の休業 人

2) 常勤以外の看護職員の数(該当する職員がいない場合は「0」を記入)

人 常勤換算数 人(小数点以下第1位まで)

注) 常勤換算数は、フルタイム勤務者を「1」とした比例計算で計上してください。

例えば、フルタイム勤務者の適当な所定労働時間が40時間の場合、24時間の職員は 24時間÷40時間=0.6 となります。

【問3】夜勤・交代制勤務についてお伺いします

1) 病棟の夜勤・交代制勤務の勤務形態（最も多くの看護職員に適用されている勤務形態をご回答ください）【〇印は1つ】

1. 三交代制(3つの勤務帯の拘束時間が等しい交代制)	2. 変則三交代制(3つの勤務帯の拘束時間が異なる交代制)
3. 二交代制(2つの勤務帯の拘束時間が等しい交代制)	4. 変則二交代制(2つの勤務帯の拘束時間が異なる交代制)
5. 上記1～4のミックス	6. その他()

2) 設定している勤務帯の数(日勤、準夜勤、深夜勤、早出、遅出、ロング日勤等の勤務帯) 種類

3) 二交代制夜勤(変則含む)を行っている場合、設定されている夜勤帯のうち、業務開始から終了までが最も長い勤務時間 時間 分

4) 夜勤中の仮眠時間の取り扱い【〇印は1つ】

1. 労働時間としている	2. 休憩時間としている	3. その他
--------------	--------------	--------

5) 夜勤中の仮眠の環境【〇印は1つ】

1. 仮眠専用の個室が必要数ある	2. 仮眠専用の個室はあるが必要数はない	3. 仮眠専用スペースがある
4. 仮眠専用スペースはないが備えられる場所がある	5. 仮眠できる個室やスペース、場所はない	

6) 急性期看護補助体制加算を算定していますか【〇印は1つ】

1. 25対1急性期看護補助体制加算(看護補助者5割以上)	2. 25対1急性期看護補助体制加算(看護補助者5割未満)
3. 50対1急性期看護補助体制加算	4. 75対1急性期看護補助体制加算
5. 算定していない	

7) 夜間急性期看護補助体制加算を算定していますか【〇印は1つ】

1. 夜間50対1急性期看護補助体制加算	2. 夜間100対1急性期看護補助体制加算	3. 算定していない
----------------------	-----------------------	------------

8) 看護職員夜間配置加算を算定していますか【〇印は1つ】

1. 算定している	2. 算定していない
-----------	------------

9) 産科あるいは産科混合病棟に関する状況

(1) 産科あるいは産科混合病棟の有無【〇印は1つ】

1. 産科あるいは産科混合病棟がある ⇒ (2)へ進む	2. 産科あるいは産科混合病棟はない ⇒ 【問4】へ進む
-----------------------------	------------------------------

(2) 産科あるいは産科混合病棟における看護職員のオンコール体制の有無【〇印は1つ】

1. オンコール体制を実施している ⇒ (3)へ進む	2. オンコール体制を実施していない ⇒ 【問4】へ進む
----------------------------	------------------------------

(3) 産科あるいは産科混合病棟において、看護職員のオンコール体制を実施している場合、何人の看護職員が交代制勤務を行いながら、オンコールに従事していますか(該当する職員がいない場合は「0」を記入)

オンコールに従事している看護職員 人 うち、助産師 人

【問4】日本看護協会が公表している「看護職の夜勤・交代制勤務に関するガイドライン」についてお伺いします

1) 日本看護協会が作成した「看護職の夜勤・交代制勤務に関するガイドライン」を知っていますか【〇印は1つ】

1. 知っている	2. 知らない
----------	---------

2) 「看護職の夜勤・交代制勤務に関するガイドライン」の勤務編成の基準の実施・検討についてご回答ください。
【〇印はそれぞれ1つ】

	実施している (ガイドライン以上の実施を含む)			実施していない (ガイドラインに満たない実施を含む)		
	1. ガイドライン公表以前から実施している	2. 今年度から新たに全病棟で実施している	3. 今年度から新たに一部病棟で実施している	4. 取り組む予定があり現在検討している	5. 取り組む予定はあるが現在検討していない	6. 現在は取り組む予定はない
① 勤務と勤務の間隔は11時間以上あげる	1	2	3	4	5	6
② 勤務の拘束時間は13時間以内とする	1	2	3	4	5	6
③ 夜勤回数は三交代制勤務は月8回以内を基本とする(三交代制勤務(変則含む)のある病院のみご回答下さい)	1	2	3	4	5	6
④ 夜勤の連続回数は、2連続(2回)までとする	1	2	3	4	5	6
⑤ 連続勤務日数は5日以内とする	1	2	3	4	5	6
⑥ 休憩時間は夜勤の途中で1時間以上を確保する	1	2	3	4	5	6
⑦ 夜勤の途中で連続した仮眠時間を設定する	1	2	3	4	5	6
⑧ 夜勤後の休息について、1回の夜勤後には、おおむね24時間以上を確保する	1	2	3	4	5	6
⑨ 夜勤後の休息について、2回連続夜勤後にはおおむね48時間以上を確保する	1	2	3	4	5	6
⑩ 少なくとも1か月に1回は土曜・日曜ともに前後に夜勤のない休日をつくる	1	2	3	4	5	6
⑪ 交代の方向性は正循環の交代周期とする([日勤]→[準夜勤]→(非番)→[深夜勤]のように開始時刻を遅くする勤務編成)(三交代制勤務(変則含む)のある病院のみご回答下さい)	1	2	3	4	5	6
⑫ 夜勤・交代制勤務者の早出の始業時間は朝7時より前を避ける(夜勤・交代制勤務者についてご回答下さい)	1	2	3	4	5	6

【問5】『勤務間隔』についてお伺いします
【問3】の1)で、三交代制、あるいは二交代制(いずれも変則含む)(選択肢番号1～4)を回答された病院のみご回答下さい

1) 設定されている勤務帯の勤務と勤務との間隔で最も短い勤務間隔は何時間ですか【〇印は1つ】

1. 8時間未満	2. 8時間以上9時間未満	3. 9時間以上10時間未満
4. 10時間以上11時間未満	5. 11時間以上12時間未満	6. 12時間以上

2) 勤務間隔(時間)に関して、現在、職場に明文化されたルールがありますか【〇印は1つ】

1. ある ⇒ 3)へ進む	2. ない ⇒ 次頁【問6】へ進む
---------------	-------------------

3) 勤務間隔(時間)に関するルールがある場合、設定されている最も短い間隔は何時間ですか

時間 分

【問6】『勤務の拘束時間』についてお伺いします
 【問3】の1で、三交代制、あるいは二交代制(いずれも変則含む)(選択肢番号1~4)を回答された病院のみご回答下さい

1) 設定されている勤務帯の1回の勤務で最も長い拘束時間は何時間ですか(当直制は除かします)【〇印は1つ】

1. 8時間未満	2. 8時間以上9時間未満	3. 9時間以上10時間未満
4. 10時間以上11時間未満	5. 11時間以上12時間未満	6. 12時間以上13時間未満
7. 13時間以上14時間未満	8. 14時間以上15時間未満	9. 15時間以上16時間未満
10. 16時間以上		

注)勤務の拘束時間は、所定の業務開始時刻から終了時刻までの間で、休憩や仮眠時間も合わせた時間

- 2) 1回の勤務の拘束時間に関して、現在、職場に明文化されたルールがありますか【〇印は1つ】
1. ある ⇒ 3)へ進む 2. ない ⇒ 【問7】へ進む
- 3) 1回の勤務の拘束時間に関するルールがある場合、設定されている最も長い拘束時間
- 時間 分

【問7】『夜勤回数』についてお伺いします(夜勤専従者は除いてご回答ください)
 【問3】の1で、三交代制、あるいは二交代制(いずれも変則含む)(選択肢番号1~4)を回答された病院のみご回答下さい

1) フルタイム勤務の正規職員について、2014年1月に一般病棟で最も多かった夜勤回数は何回ですか【〇印は1つ】

1. 2回以下	2. 3回	3. 4回	4. 5回
5. 6回	6. 7回	7. 8回	8. 9回
9. 10回	10. 11回	11. 12回	12. 13回以上

注) 22時から翌朝5時までの時間帯にかかる勤務の「夜勤」について、夜勤時間の長短によらず、始業時刻から終業時刻までを1回と数えます。

- 2) 一般病棟のフルタイム勤務の正規職員について、2014年1月の平均夜勤回数
- 回(小数点以下第1位まで記入)
- 3) 一般病棟の夜勤回数に関して、現在、職場に明文化されたルールがありますか【〇印は1つ】
1. ある ⇒ 4)へ進む 2. ない ⇒ 5)へ進む
- 4) 一般病棟の夜勤回数に関するルールがある場合、設定されている1か月の夜勤回数の上限
- 三交代制(変則含む) 回以内 二交代制(変則含む) 回以内
- 5) 集中治療室等についてお伺いします。
- (1) 集中治療室等の有無【〇印は1つ】
1. 集中治療室等がある ⇒ (2)へ進む 2. 集中治療室等はない ⇒ 【問8】へ進む
- 注)集中治療室：特定入院料を算定するユニット・治療室(救急救命入院科、特定集中治療室管理科、ハイケアユニット入院医療管理科、新生児特定集中治療室管理科など)
- (2) 集中治療室等の夜勤回数に関して、現在、職場に明文化されたルールがありますか【〇印は1つ】
1. ある ⇒ (3)へ進む 2. ない ⇒ 【問8】へ進む
- (3) 集中治療室等の夜勤回数に関するルールがある場合、設定されている1か月の夜勤回数の上限
- 三交代制(変則含む) 回以内 二交代制(変則含む) 回以内

【問8】夜勤専従者についてお伺いします

- 1) 夜勤専従者がいますか【〇印は1つ】
1. 夜勤専従者がいる ⇒ 2)へ進む 2. 夜勤専従者がいない ⇒ 次頁【問9】へ進む
- 2) 夜勤専従者の人数(該当する職員がいない場合は「0」を記入)
- (1) 常勤職員 人 (2)うち正規職員 人 (3)常勤職員以外 人
- 注) 常勤職員：契約期間を定めず、1か月を超える期間を決めて雇用されている職員
 または、1か月の期間を限って雇用されている職員のうち、前2か月に18日以上雇用されている職員
- 3) 正規職員の夜勤専従者の賃金体系【〇印は1つ】
1. 他の看護職員と別の賃金体系がある 2. 他の看護職員と別の賃金体系はない
- 4) 正規職員の夜勤専従者に対して、通常の夜勤手当以外に特別な手当がありますか【〇印は1つ】
1. 特別な手当がある 2. 特別な手当はない
- 5) 夜勤専従者の1か月の総夜勤時間の上限に関するルールがある場合、設定されている総夜勤時間の上限【〇印は1つ】
1. 144時間以内 2. 144時間超
- 6) 2012年4月より、夜勤専従者の1か月あたりの夜勤時間の上限144時間の診療報酬の要件が、削除されました。それ以降、夜勤専従者の1か月の総夜勤時間の上限を変更しましたか【〇印は1つ】
1. 上限を上げた 2. 変化なし 3. 上限を下げた

【問9】看護職員の労働時間管理や評価制度などの院内の取り組みについてお伺いします

- 1) 就業規則で定められた週休形態【〇印は1つ】
- | | | |
|----------------------|----------------------|----------------------|
| 1. 週休2日(1週必ず2日の休日) | 2. 週休2日(4週=8日の休日) | 3. 月3回週休2日(4週=7日の休日) |
| 4. 月2回週休2日(4週=6日の休日) | 5. 月1回週休2日(4週=5日の休日) | 6. 週休1日半(土曜日等の半日勤務) |
| 7. 週休1日 | 8. その他 | |
- 2) 就業規則で定められた、1週間あたりの所定労働時間
- 時間 分
- 3) 2014年1月の1か月あたりの時間外労働時間数の平均(正規職員の非管理職)(小数点以下第1位まで記入)
- 時間
- 4) 決められた業務開始時刻より前に出勤して、仕事を始める「前残業」の取扱い【〇印は1つ】
- | | | |
|--------------------|-----------------------|---------------------|
| 1. 時間外勤務として取り扱っている | 2. 一部を時間外勤務として取り扱っている | 3. 時間外勤務として取り扱っていない |
| 4. その他 | 5. 前残業の実態はない | |
- 5) 勤務時間外の院内研修参加の取扱い【〇印は1つ】
- | | |
|--------------------------------|-------------------------------|
| 1. すべてを時間外勤務として取り扱っている ⇒ 7)へ進む | 2. 一部を時間外勤務として取り扱っている ⇒ 6)へ進む |
| 3. 時間外勤務として取り扱っていない ⇒ 7)へ進む | 4. その他 ⇒ 7)へ進む |
- 6) 時間外勤務として取り扱っている院内研修の割合【〇印は1つ】
- | | | | |
|----------|-------------|-------------|----------|
| 1. 25%未満 | 2. 25~50%未満 | 3. 50~75%未満 | 4. 75%以上 |
|----------|-------------|-------------|----------|
- 7) 看護師長の行った時間外労働に対する時間外手当の支給方法【〇印は1つ】
- | | |
|---------------------------------------|-----------------------------------|
| 1. 全額支給する | 2. 時間外勤務時間数にかかわらず残業手当として定額のみを支給する |
| 3. 一定の時間数まで定額を支給し、それ以上の時間数については別途支給する | 4. その他 |
| 5. 支給しない | |

8) 正規職員の就業規則で定められた、所定の年間休日総数

□□□□ 日

注) 年間休日総数: 法定休日と法定外休日(国民の祝日、夏季・年末年始休暇、病院創立記念日、その他特別休暇等)、年次有給休暇は含みません。

9) 昨年度(2012年度)の正規職員の年次有給休暇の取得率(小数点以下第1位まで記入)

□□.□□ % (取得率 = 総取得日数 / 各人の付与日数の総計(前年度からの繰越日数を含まない) × 100)

10) 年次有給休暇の付与についてお伺いします

(1) 施設全体で看護職員に対する年次有給休暇の計画的付与の実施【O印は1つ】

1. 実施している	2. 実施していない(実施を検討している)	3. 実施していない(現在検討の予定なし)
-----------	-----------------------	-----------------------

(2) 年次有給休暇の時間単位付与の実施【O印は1つ】

1. 実施している	2. 実施していない(実施を検討している)	3. 実施していない(現在検討の予定なし)
-----------	-----------------------	-----------------------

11) 腰痛の予防に関する取り組みについてお伺いします。

(1) 病院として、腰痛予防への取り組みの有無【O印は1つ】

1. 取り組んでいる ⇒ (2)へ進む	2. 取り組んでいない ⇒ 12)へ進む
---------------------	----------------------

(2) 腰痛予防のために、病院として取り組んでいるものをすべてご回答ください【O印はいくつでも】

1. 福祉機器や補助具の利用	2. 作業前の体操	3. 休憩・小休止・休息
4. 腰痛予防体操	5. 腰痛健康診断	6. 腰痛予防に関する教育・研修
7. 作業標準の策定	8. その他	

注) 作業標準: 動作、姿勢、手順、時間等に関して策定されている標準的な作業内容

12) 看護職員に対する評価制度についてお伺いします

(1) 非管理職の正規職員の看護職員に対する人事考課制度の実施【O印は1つ】

1. 実施している ⇒ (2)へ進む	2. 実施していない(実施を検討している) ⇒ (4)へ進む	3. 実施していない(現在検討の予定なし) ⇒ (4)へ進む
--------------------	--------------------------------	--------------------------------

(2) 非管理職の正規職員の看護職員に対する人事考課制度で基準としている項目【O印はいくつでも】

1. 目標管理の達成度	2. 勤怠	3. 職務遂行能力	4. 業務内容	5. 役割
6. 院内クリニカルラー	7. 研究活動・学会発表	8. 業績	9. その他	

(3) 非管理職の看護職員に対する人事考課の結果は、賃金の処遇に反映していますか【O印は1つ】

1. 反映している	2. 反映していない
-----------	------------

(4) 看護職員のクリニカルラー等のキャリアを展開できるプログラムの実施【O印は1つ】

1. 実施している	2. 実施していない(実施を検討している)	3. 実施していない(現在検討の予定なし)
-----------	-----------------------	-----------------------

13) 看護の質に関するデータ(病院経営指標、褥瘡、転倒・転落などの蓄積や活用の取り組みについてお伺いします

(1) 病院全体での委員会等の設置の有無【O印は1つ】

1. 既に委員会等を設置している	2. 委員会等の設置を検討している	3. 現在、委員会等の設置予定はない
------------------	-------------------	--------------------

(2) 看護部単位での委員会等の設置の有無【O印は1つ】

1. 既に委員会等を設置している	2. 委員会等の設置を検討している	3. 現在、委員会等の設置予定はない
------------------	-------------------	--------------------

2013年「看護職の夜勤・交代制勤務ガイドライン」の普及等に関する実態調査

2014年7月発行

発行者 公益社団法人 日本看護協会

〒150-0001 東京都渋谷区神宮前 5-8-2

電話 03-5778-8831 (代表) FAX 03-5778-5602,,

ホームページ <http://www.nurse.or.jp/>

製作 株式会社日本能率協会総合研究所

本報告書の無断複写・掲載は禁じます。

