

## 2018 年度専門看護師教育課程修了者数 実態把握結果

### I. 実態把握概要

日本看護協会（以下、本会）では、専門看護師制度推進のため 2010 年度から毎年、全専門看護師教育課程を対象とした専門看護師教育課程修了者数実態把握を実施している。実態把握により明らかになった修了者数の推移から専門看護師認定審査への申請の動向等を把握・分析し、専門看護師制度の推進に向けた検討に活用している。

#### 1. 目的

- 1) 2018 年度の専門看護師教育課程の修了者数を明らかにする。
- 2) 1) を本会専門看護師制度委員会等において専門看護師制度の推進を検討する際の資料とする。

#### 2. 対象

専門看護師教育課程 106 大学院 301 課程 13 分野

#### 3. 期間

2019 年 6 月 3 日（月）～7 月 8 日（月）

#### 4. 方法

E メールで回答を依頼し、回収は「専門看護師教育機関システム」で行った。

※依頼の際に、回答結果は教育課程が特定されないよう統計的に処理した上で活用する旨を明記した。

#### 5. 回収状況

101 大学院 289 課程から回答があった（回収率：大学院 95.3%、教育課程 96.0%）。未回答数は 5 大学院 12 課程であった。

表 1. 回収状況一覧

	日本看護系大学協議会に 認定されている専門看護師教育課程数 (2019 年 3 月末時点)	回答課程数*	未回答
がん看護	72	68	4
精神看護	43	43	0
地域看護	4	4	0
老人看護	38	37	1
小児看護	34	33	1
母性看護	18	18	0
慢性疾患看護	24	22	2
急性・重症患者看護	27	26	1
感染症看護	12	10	2
家族支援	6	6	0
在宅看護	16	15	1
遺伝看護	4	4	0
災害看護	3	3	0
計	301	289	12

## Ⅱ. 実態把握結果

### 1. 専門看護師教育課程修了者数

2018年度の専門看護師教育課程修了者数は212人である(表2)。分野別の修了者数を見ると、がん看護が最も多く55人で、次いで老人看護31人、精神看護27人の順である。

2018年度までの専門看護師教育課程修了者の総数は3,226人である。分野別の修了者数を見ると、がん看護が最も多く1,030人(31.9%)、次いで精神看護478人(14.8%)、急性・重症患者看護361人(11.2%)の順である。

表2. 専門看護師教育課程修了者数

修了年月	がん看護	精神看護	地域看護	老人看護	小児看護	母性看護	慢性疾患看護	急性・重症患者看護	感染症看護	家族支援	在宅看護	遺伝看護	災害看護	修了者合計
1999年3月 <sup>1)</sup>	11	8	0	2	7	3	0	-	0	0	-	-	-	31
2000年3月	11	11	3	4	6	4	0	0	0	0	-	-	-	39
2001年3月	8	13	2	1	9	1	0	1	0	0	-	-	-	35
2002年3月	18	7	2	6	8	3	0	2	0	1	-	-	-	47
2003年3月	16	12	7	6	8	6	0	6	0	1	-	-	-	62
2004年3月	28	6	10	3	9	4	2	9	0	2	-	-	-	73
2005年3月	24	17	5	5	12	8	3	7	0	3	-	-	-	84
2006年3月	29	17	8	10	12	6	9	10	1	4	-	-	-	106
2007年3月	33	18	7	7	12	4	13	16	2	0	0	-	-	112
2008年3月	36	24	3	6	15	10	17	19	1	1	1	-	-	133
2009年3月	40	30	5	10	20	11	15	15	1	2	4	-	-	153
2010年3月	80	29	3	18	17	11	24	17	4	6	5	-	-	214
2011年3月	100	35	1	12	22	4	14	28	7	3	7	-	-	233
2012年3月	96	22	7	19	21	2	21	31	10	7	7	-	-	243

単位数 <sup>2)</sup>	26		38		26		38		26		38		26		38		26		38		26		38		26		38		26		38		合計
	26	38	26	38	26	38	26	38	26	38	26	38	26	38	26	38	26	38	26	38	26	38	26	38	26	38	26	38					
2013年3月	81	3	29	0	3	0	19	0	27	2	10	0	16	3	36	0	8	0	7	1	1	0	0	0	0	0	0	0	0	237	9	246	
2014年3月	62	10	22	9	1	0	14	1	13	6	4	1	16	2	31	5	9	0	6	0	7	3	0	0	4	0	189	37	226				
2015年3月	61	12	27	11	4	0	8	2	21	9	9	7	23	7	24	6	9	3	7	2	1	0	1	0	3	0	198	59	257				
2016年3月	46	19	22	17	0	0	9	7	14	12	4	5	11	7	17	8	8	4	3	5	12	3	4	0	2	3	152	90	242				
2017年3月	45	34	13	22	1	0	8	13	10	15	5	2	13	10	20	9	3	4	6	3	8	6	1	0	0	6	133	124	257				
2018年3月	25	47	13	17	2	0	10	14	10	10	1	2	7	17	13	9	3	7	3	1	1	5	0	0	1	3	89	132	221				
2019年3月 <sup>3)</sup>	55		27		0		31		18		7		18		22		11		8		11		2		2		212		212				
	10	45	12	15	0	0	12	19	3	15	4	3	4	14	3	19	4	7	0	8	5	6	0	2	0	2	57	155					
単位別総計	860	170	387	91	74	0	189	56	276	69	114	20	208	60	305	56	70	25	62	20	59	23	6	2	10	14	2620	606	3226				
	1030		478		74		245		345		134		268		361		95		82		82		8		24		3226						

1) 専門看護師教育課程の認定は1998年に開始し、初めての修了者は1999年3月の修了である。  
 2) 2012年度から38単位の教育課程での教育が開始された(26単位は2020年度を以って終了する)。  
 3) 全301課程のうち、289課程からの回答結果(96.0%)。

今年度の教育課程単位別の修了者数を見ると、全修了者の73.1%（155人）が38単位の教育課程の修了者である（図1）。

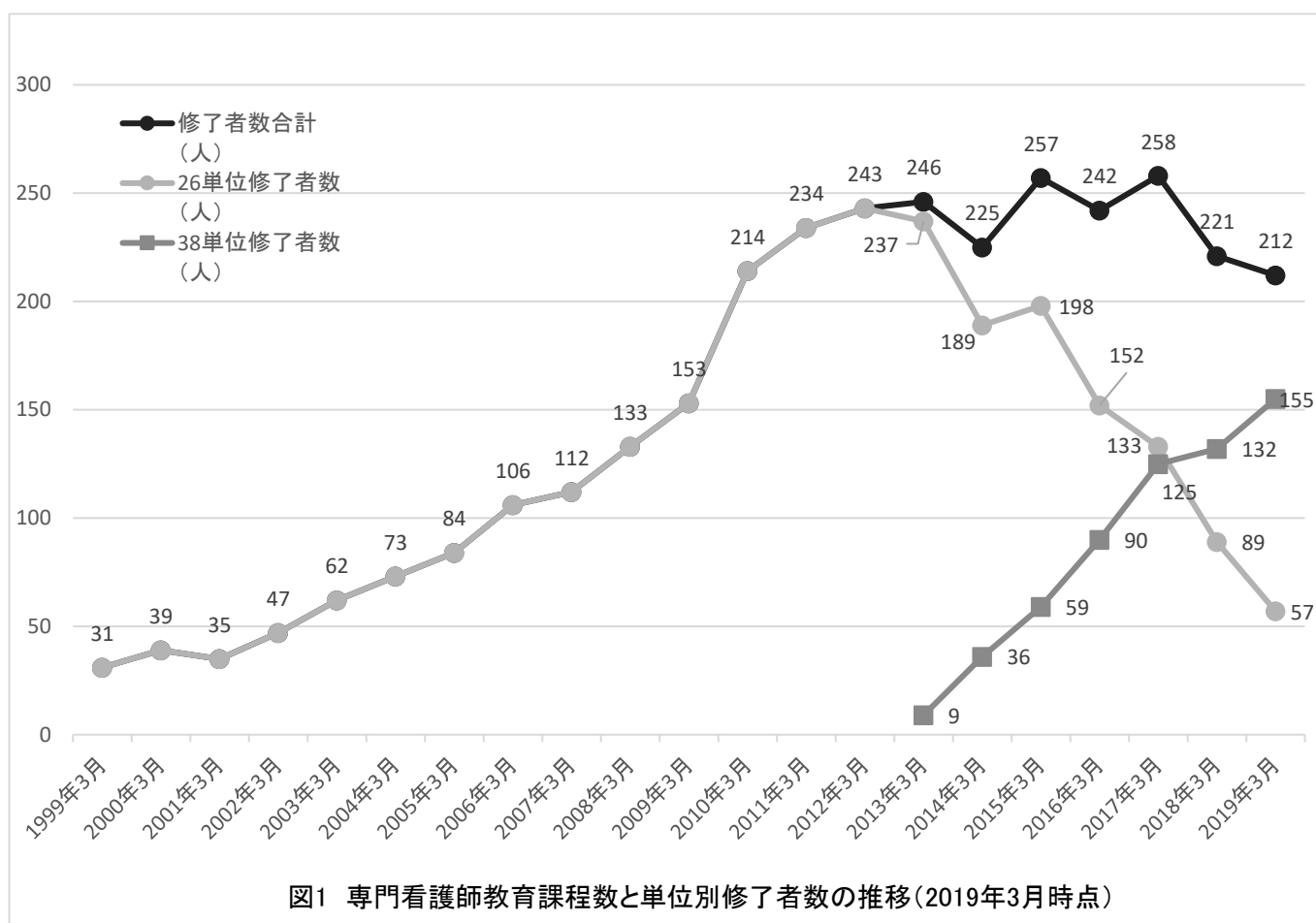


図1 専門看護師教育課程数と単位別修了者数の推移(2019年3月時点)

## 2. 専門看護師教育課程修了者の輩出状況

今年度回答があった全289教育課程のうち、1人以上修了者を輩出したのは131課程（45.3%）である。輩出数は「1人」が最も多く（77課程）、次いで「2人」（33課程）の順である。また、54.7%にあたる158課程は輩出者「0人」である（図2）。

日本看護系大学協議会に認定されている専門看護師教育課程数は例年増加し続けている。修了者の輩出課程数は2014年度を境に減少傾向が続いている（図5、表3）。

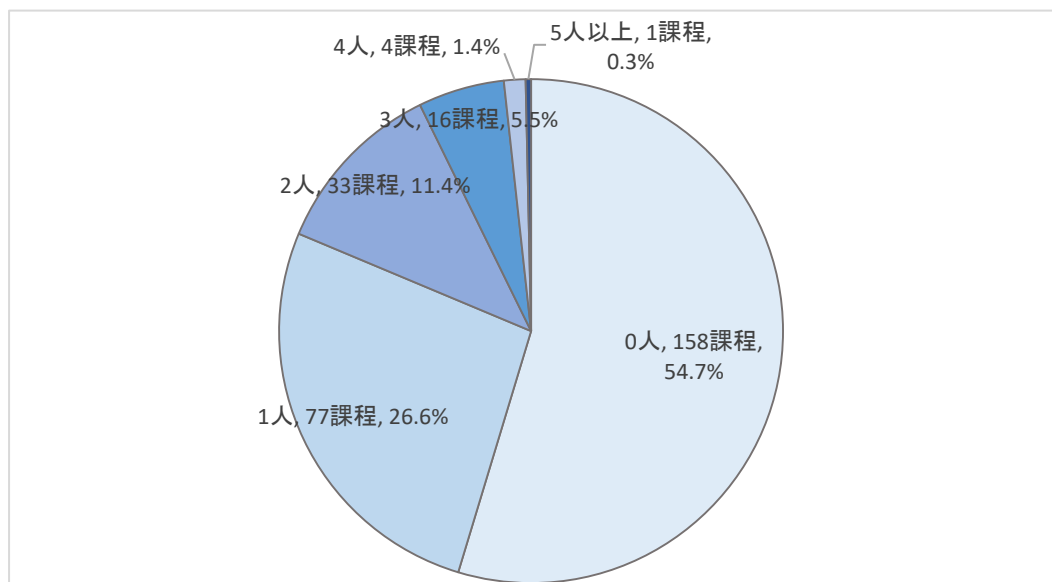


図2 2018年度修了者数別 専門看護師教育課程数 (n=289)

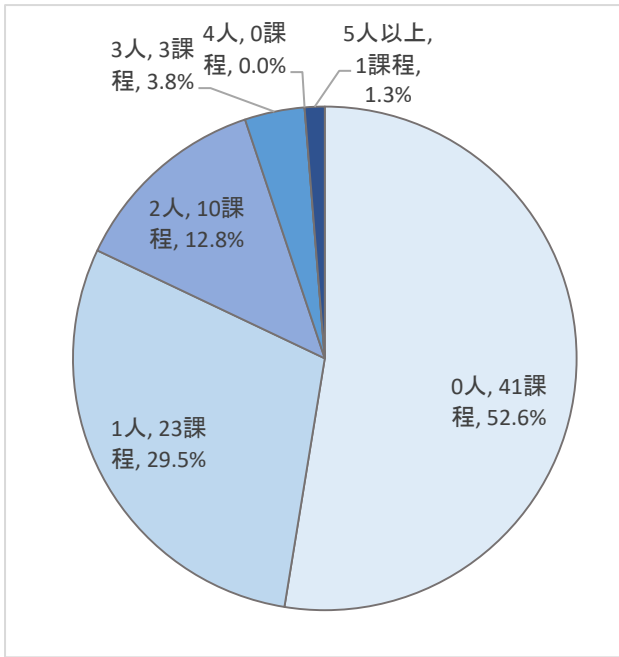


図3 2018年度修了者数別 専門看護師教育課程数  
26単位 (n=78)

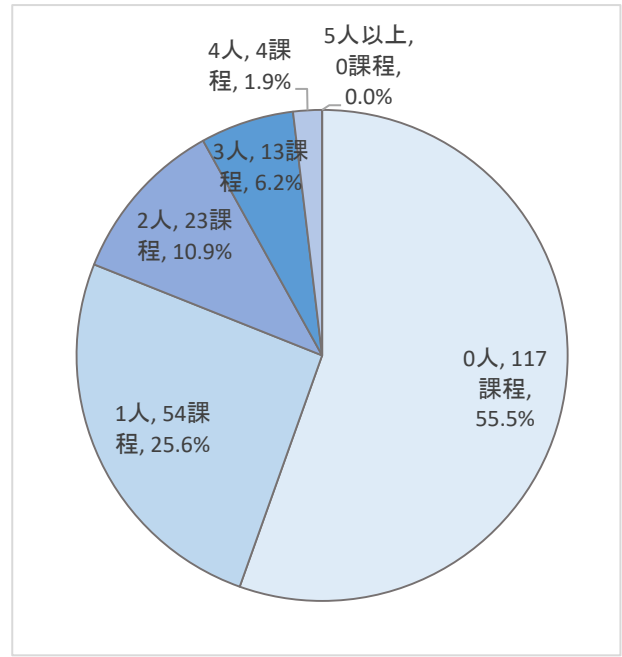


図4 2018年度修了者数別 専門看護師教育課程数  
38単位 (n=211)

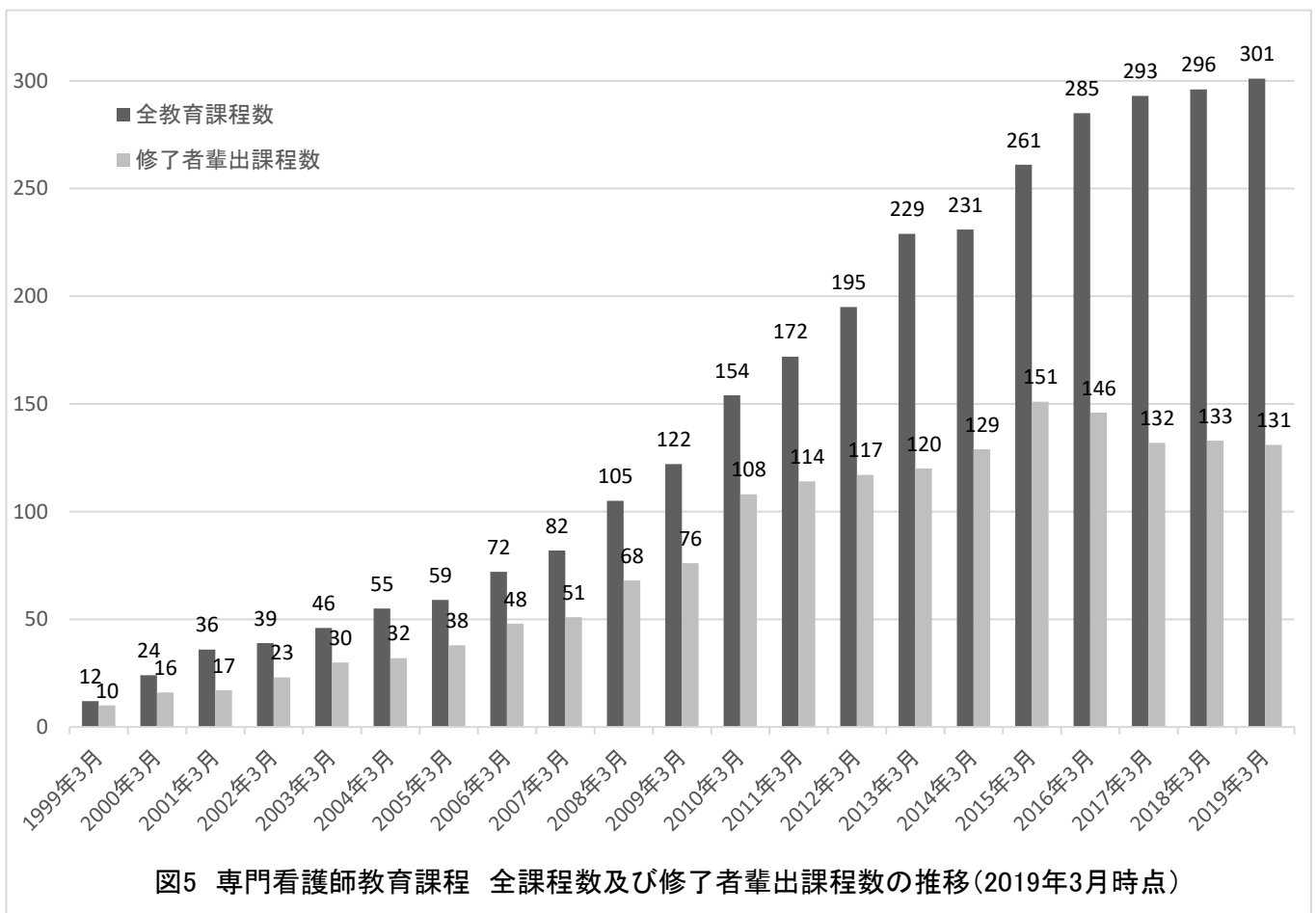


図5 専門看護師教育課程 全課程数及び修了者輩出課程数の推移(2019年3月時点)

表3 専門看護師教育課程修了者、専門看護師教育課程数(\*)及び輩出した専門看護師教育課程数

修了年月	がん看護		精神看護		地域看護		老人看護		小児看護		母性看護		慢性疾患看護		急性・重症患者看護		感染症看護		家族支援		在宅看護		遺伝看護		災害看護		総計		
	輩出課程数	教育課程数	輩出課程数	教育課程数	輩出課程数	教育課程数	輩出課程数	教育課程数	輩出課程数	教育課程数	輩出課程数	教育課程数	輩出課程数	教育課程数	輩出課程数	教育課程数	輩出課程数	教育課程数	輩出課程数	教育課程数	輩出課程数	教育課程数	輩出課程数	教育課程数	輩出課程数	教育課程数	輩出課程数	教育課程数	
1999年3月	11	3	8	3	0	-	2	2	7	1	3	1	0	0	-	0	0	0	0	0	-	-	-	-	-	-	-	31	12
2000年3月	11	4	11	5	3	4	4	3	6	3	4	0	0	-	0	0	0	0	0	-	-	-	-	-	-	-	39	24	
2001年3月	8	4	13	6	2	6	1	6	9	4	1	0	1	1	0	0	0	0	0	-	-	-	-	-	-	-	35	36	
2002年3月	18	5	7	6	2	6	6	6	8	3	3	0	2	2	0	1	0	1	1	-	-	-	-	-	-	-	47	39	
2003年3月	16	6	12	6	7	6	6	8	8	6	6	0	6	6	0	1	0	1	1	-	-	-	-	-	-	-	62	46	
2004年3月	28	7	6	7	10	7	3	11	9	6	4	2	9	5	0	2	0	2	2	-	-	-	-	-	-	-	73	55	
2005年3月	24	7	17	7	5	8	5	11	12	7	6	3	7	5	0	2	0	2	3	-	-	-	-	-	-	-	84	59	
2006年3月	29	10	17	10	8	9	10	12	12	6	7	9	10	10	1	4	1	4	2	-	-	-	-	-	-	-	106	72	
2007年3月	33	11	18	12	7	10	7	12	12	4	7	13	16	7	2	8	2	2	0	0	-	-	-	-	-	-	112	82	
2008年3月	36	13	24	14	3	11	6	17	15	10	8	17	19	4	11	1	3	1	1	1	1	1	-	-	-	-	133	105	
2009年3月	40	16	30	15	5	10	10	18	20	11	9	15	15	1	12	1	3	2	2	4	3	4	-	-	-	-	153	122	
2010年3月	80	31	29	16	3	8	18	21	17	11	10	24	17	3	13	4	5	6	5	6	4	5	-	-	-	-	214	154	
2011年3月	100	37	35	19	1	8	12	22	22	4	20	14	28	7	14	3	7	3	7	4	7	7	-	-	-	-	233	172	
2012年3月	96	38	22	21	7	8	19	24	21	2	10	21	31	10	17	6	10	7	5	7	8	7	-	-	-	-	243	195	

単位数	26		38		26		38		26		38		26		38		26		38		26		38		26		38		合計		
	1	2	3	4	5	6	7	8	9	10	11	12	13	14	15	16	17	18	19	20	21	22	23	24	25	26	27	28			
2013年3月	81	3	29	0	3	0	19	0	27	2	10	0	16	3	36	0	8	0	7	1	1	0	0	0	0	0	0	0	237	9	246
2014年3月	62	10	22	9	1	0	14	1	13	6	4	1	16	2	31	5	9	0	6	0	7	3	0	4	0	4	0	189	37	226	
2015年3月	61	12	27	11	4	0	8	2	21	9	9	7	23	7	24	6	9	3	7	2	1	0	1	0	3	0	198	59	257		
2016年3月	46	19	22	17	0	0	9	7	14	12	4	5	11	7	17	8	8	4	3	5	12	3	4	0	2	3	152	90	242		
2017年3月	45	34	13	22	1	0	8	13	10	15	5	2	13	10	20	9	3	4	6	3	8	6	1	0	0	6	133	124	257		
2018年3月	25	47	13	17	2	0	10	14	10	10	1	2	7	17	13	9	3	7	3	1	1	5	0	0	1	3	89	132	221		
2019年3月	10	45	12	15	0	0	12	19	3	15	4	3	4	14	3	19	4	7	0	8	5	6	0	2	0	2	57	155	212		
単位別総計	860	170	387	91	74	0	189	56	276	69	114	20	208	60	305	56	70	25	62	20	59	23	6	2	10	14	2620	606			
総計	1030	102	478	54	65	9	11	47	55	42	55	22	26	31	35	34	42	17	19	10	11	16	20	3	6	4	5	391	463		

参考：表4 専門看護分野別専門看護師教育課程数の推移

年度(西暦) 分野(※1)	分野 特定年	個人 認定 開始年	1998	1999	2000	2001	2002	2003	2004	2005	2006	2007	2008	2009	2010	2011	2012	2013	2014	2015	2016	2017	2018	参考: 2019年
がん看護(がん看護)	1995	1996	3	4	6	6	6	7	8	9	11	14	22	37	44	52	56	56	62	71	73	71	72	79
精神看護(精神看護)	1995	1996	3	5	6	6	6	7	7	10	12	14	15	16	19	21	30	30	36	40	41	41	43	48
地域看護(地域看護)	1996	1997		4	6	6	6	7	8	9	10	11	10	8	8	9	8	7	7	7	7	6	4	4
老人看護(老年看護)	2001	2002	2	3	6	6	8	11	11	12	12	17	18	21	22	24	29	29	33	35	38	38	38	42
小児看護(小児看護)	2001	2002	1	3	4	4	6	6	7	10	11	16	18	20	20	23	27	27	30	33	32	33	34	39
母性看護(母性看護)	2002	2003	1	2	2	3	4	5	6	7	7	8	9	10	10	10	13	13	14	18	19	19	18	19
慢性疾患看護(慢性看護)	2003	2004	1	1	3	3	3	3	3	4	7	8	9	13	14	17	20	20	23	24	24	24	24	27
急性・重症患者看護 (クリティカルケア看護)	2004	2005			1	2	4	5	5	7	8	11	12	15	17	17	21	21	22	22	23	26	27	32
感染症看護(感染看護)	2006	2006	1	1	1	1	1	2	2	2	2	3	3	5	7	10	12	12	13	13	13	13	12	13
家族支援(家族看護)	2008	2008		1	1	2	2	2	2	2	2	2	3	4	4	5	5	5	6	6	6	6	6	7
在宅看護(在宅看護)	2012	2012										1	3	5	7	8	8	8	10	11	12	13	16	19
遺伝看護(遺伝看護)	2016	2017																1	2	2	2	3	4	5
災害看護(災害看護)	2016	2017																2	3	3	3	3	3	3
計			12	24	36	39	46	55	59	72	82	105	122	154	172	196	229	231	261	285	293	296	301	337

・日本看護協会が分野特定した分野の教育課程について掲載

\*各年度3月末日時点の教育課程数(2019年は4月1日現在)

・分野名は本会の分野特定名、(※1)は日本看護系大学協議会が認定する教育課程の分野名